



200x150  
140x200  
200x240



Max.: 300 kg/661 lbs

TurnSheet placeres i sengen, når den redes, og har friktionsreducerende egenskaber for at lette vending i seng eller forflytning højere op i sengen for både bruger og hjælper. TurnSheet består af to dele: et madrasclover og et vendelagen. Madrascloveret lægges på omkring sengens madras, og vendelagenet lægges derefter ovenpå. Madrascloveret består af både et glidemateriale og en bremseoverflade. 140 cm har to glidesektioner, og 200 har tre glidesektioner.

SystemRoMedic er en serie med forskellige modeller af forflytningshjælpemidler. Valg af hjælpemiddel bestemmes af forflytningssituationen og brugerens funktioner og behov.



## Kontrol af funktion

### Visuel inspektion

Foretag regelmæssige funktionskontroller af hjælpemidlet. Kontroller altid efter vask. Kontroller, at sømme og materiale er helt og ikke udviser tegn på beskadigelse. Kontroller, om materialet er udsat for slitage eller er bleget. Ved tegn på slitage skal produktet kasseres.



## Læs altid manualen

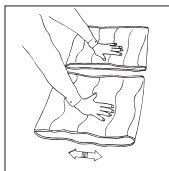
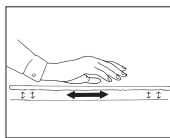
Læs altid manualerne for alle hjælpemidler, som anvendes ved en forflytning.

Opbevar manualen tilgængeligt for brugere af produktet.

Efterlad ikke brugeren alene under forflytningsmomentet.



## Funktionskontrol



Test TurnSheets glidefunktion ved at rulle det, og vær opmærksom på, hvor let det glider. Sammenlign om muligt med at nyt produkt.

Test bremsematerialet på samme måde; kontroller, at overfladen er ujævn og bremser som tidligere.

## Bemærk




Bemærk udglidningsrisikoen. Vær omhyggelig med, at madrassen er så bred, at der er skridsikert materiale på begge kanter af madrascoveret.

Efterlad ikke brugeren alene, uden at slå sengehestene op.

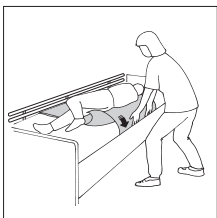
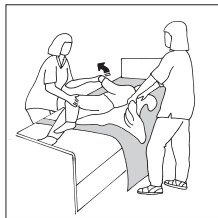
Fold glidesektionen ind under madrassen.

## Placering



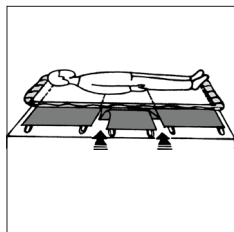
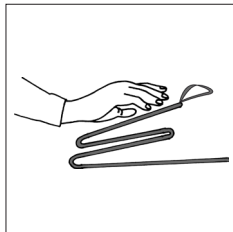
TurnSheet placeres i sengen, når den redes, i den rækkefølge, der vises ovenfor. Madrascoveret fastgøres omkring madrassen med velcrobåndene. Vendelagenet placeres ovenpå, så glidematerialerne ligger mod hinanden.

## Vending med TurnSheet



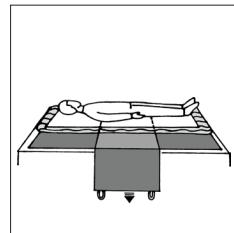

Træk patienten til den ene side. Glat lagen og vendelagen ud. Træk i lagenet, og vend patienten til den ønskede position. Fastgør lagenet under madrassen på begge sider, og slå sengehestene op.

## Anvendelse af glidesektioner



TurnSheet 140 cm har to glidesektioner, og TurnSheet 200 cm tre glidesektioner. Under glidesektionerne findes et bremsemateriale.

Glidesektionerne kan fjernes for at kunne positionere brugeren i sengen. Glidesektionen omkring bagdelen kan f.eks. fjernes for at hindre, at brugeren glider ned i sengen, når han/hun vil sidde op.



Fjernelse og placering er enkelt, da glidesektionerne foldes mod sig selv og glider ind under brugeren, tryk nedad og skub fremad. Gøres endnu lettere, hvis en hjælper kan læne brugeren en smule.

Ved bortfjernelse af glidesektionen foldes det ind under madrassen for at undgå risikoen for, at det hænger ned på gulvet.

## Materiale:

Polyamid, polyester, microfiber

## Rengøringsvejledning\*

Læs på mærkaten.



Anvend ikke skyllemiddel.

Undgå tørretumbling for øget levetid.

## Produktinformation

Vare nr.	Produktets navn	Størrelse LxB	Sengebredde
1592	TurnSheet	200 x 150 cm	90-120 cm
1588	TurnSheet med spænder	200 x 150 cm	90-120 cm
1583	Madrasovertræk	140 cm	90 cm
1593	Madrasovertræk	200 cm	90 cm
1594	Madrasovertræk	200 cm	105 cm
1595	Madrasovertræk	200 cm	120 cm
1587	Madrasovertræk	200 cm	90 cm

## Kombinationer

Vare nr.	Kombination	Størrelse LxB	Sengebredde
1580	1583+1592	140 x 200 cm	90 cm
1590	1593+1592	200 x 150 cm	90 cm
1586	1588+1587	200 x 150 cm	90 cm

Ved spørgsmål om produkterne og deres anvendelse, kontakt din lokale forhandler. Se [www.handicare.com](http://www.handicare.com) for en komplet forhandlerliste. Sørg for, at du altid har den korrekte version af manualen. Den seneste version kan downloades fra vores hjemmeside [www.handicare.com](http://www.handicare.com)

Handicare AB

Veddestav. 15. Box 640 Tel: +46 (0)8 -557 62 200

SE-175 27 Järfälla Fax: +46 (0)8-557 62 299

SWEDEEN

Internet: [www.handicare.com](http://www.handicare.com)

E-mail: [info@handicare.se](mailto:info@handicare.se)

