


MASTER Comfort BRUGERVEJLEDNING

Støtte- og lejringskiler



STØTTEKILER



MAVEKILE



RYGKILE



LEJRINGSPUDE



CYLINDERKILE



ZIGZAG-KILE



Når mobiliteten forringes...



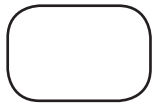
...forbedrer vi livskvaliteten!

| Vare | Art no. | Hmi no. | Produktbetegnelse | Model | Størrelse | *L/B | Vægt |
|------|-------------|---------|------------------------------------|-------|------------------------|------|--------|
| | MC 001-8040 | 36382 | Comfort MASTER støttekiler 2 stk. | | L 40 x B 15 x H 5 cm | L | 280 g |
| | MC 001-8050 | 34331 | Comfort MASTER støttekile til mave | Kort | L 43 x B 25 x H 14 cm | L | 540 g |
| | MC 001-8060 | 36383 | Comfort MASTER støttekile til mave | Lang | L 60 x B 25 x H 14 cm | L | 660 g |
| | MC 001-8070 | 28035 | Comfort MASTER støttekile til ryg | Kort | L 30 x B 30 x H 25 cm | B | 720 g |
| | MC 001-8075 | 28036 | Comfort MASTER støttekile til ryg | Lang | L 60 x B 30 x H 25 cm | L | 1360 g |
| | MC 001-8080 | 36384 | Comfort MASTER lejringspude | | L 50 x Ø 15 cm | L | 400 g |
| | MC 001-8025 | 45942 | Comfort MASTER cylinderkile | Kort | L 30 cm Ø 15 cm | L | 240 g |
| | MC 001-8030 | 45943 | Comfort MASTER cylinderkile | Lang | L 100 cm Ø 15 cm | L | 900 g |
| | MC 001-P601 | 49612 | Comfort MASTER Zigzag-kile | | L 180 x B 30 x H 10 cm | L | 1860 g |
| | MC 001-S601 | 49828 | Betræk til Zigzag-kile | | L 180 x B 30 x H 10 cm | L | 440 g |

* L=lagervare, hvor det kan forventes, at varen afsendes indenfor 3 arbejdsdage
B=bestillingsvare, her kan påregnes op til ca. 3 ugers leveringstid

MASTER Comfort

Støtte- og lejringskiler



A. Placering af støttekiler



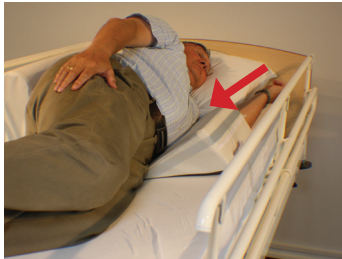
1A) Brugeren sidder op i seng og har behov for let støtte af overkroppen. Støttekilerne placeres fra skulderbladet og nedefter på hver side af brugeren.



2A) Støttekilerne kan med fordel placeres under brugerens lagen. Bunden på støttekilerne er belagt med antiskrid og ligger derfor stabilt på underlaget.



B. Placering af mavekile



1B) Brugeren ligger i sideleje, og har behov for støtte forfra. Mavekilen placeres således ud for mavepartiet og gerne lidt ind under brugerens mave for derved at stabilisere brugeren i sideleje.



C. Placering af rygkile



1C) Brugeren ligger i sideleje. Rygkilen placeres bag ved brugerens ryg. Antiskridbelægningen gør, at Rygkilen ligger stabilt mod underlaget.

MASTER Comfort Støtte- og lejringskiler

D. Placering af lejringspude



1D) Brugeren sidder oprejst i sengen. For at forhindre bruger i at glide ud til siden placeres lejringspuden ned langs brugerens overkrop. Evt. i begge sider.



2D) Brugeren ligger i rygleje og lejringspuden placeres under knæene, så overstrækning af benene undgås.



3D) Brugeren sidder i kørestol. For at forhindre brugerens knæ i at skure mod hinanden, placeres lejringspuden mellem brugerens knæ.

E. Placering af cylinderkile



1E) Brugeren sidder oprejst i sengen. For at forhindre bruger i at glide ud til siden placeres cylinderkilen ned langs brugerens overkrop. Evt. i begge sider.



2E) Brugeren ligger i rygleje. Cylinderkilen placeres under knæene, så overstrækning af benene undgås.



3E) Brugeren sidder i kørestol. For at forhindre brugerens knæ i at skure mod hinanden, placeres cylinderkilen mellem brugerens knæ.

F. Placering af zigzag-kile



1F) Brugeren ligger i sideleje og har behov for støtte på bagsiden af hele kroppen. Zigzag-kilen placeres fra brugerens hoved og ned efter langs brugerens krop



2F) Brugeren ligger i sideleje og har behov for støtte på forsiden af kroppen. Zigzag-kilen placeres således, at brugerens arm kan støtte på kilens øvre del. Zigzag-kilens nedre del lægges mellem brugerens ben og sikrer dermed en optimal lejrning i sideleje.

MASTER Comfort

Støtte- og lejringskiler

Vaskeanvisning

Comfort MASTER Støtte- og lejringskiler kan vaskes ved 80 grader C



Kun skånsom tørretumbling



ADVARSEL

Der må ikke anvendes skylle- eller blegemiddel.

Produkterne kan også desinficeres med sprit.

Fordele

Støtte-, Mave- og rygkiler

- Har gode støtteegenskaber
- Har skridsikker underside
- Kan desinficeres med sprit
- Lang holdbarhed

Cylinder- og zigzagkiler og lejringspude

- Har indhold af små Krøyerkugler, der ikke falder sammen
- Udligner tryk
- Kan formes efter behov
- Kan desinficeres med sprit
- Lang holdbarhed



VIGTIGT

- Sørg hele tiden for at dette Master CARE hjælpemiddel er intakt ved jævnligt at efterse syninger.
- Hvis dette hjælpemiddel har en kritisk slitage eller på anden vis har skader, må det ikke benyttes.
- Er du i tvivl om brugen af dette hjælpemiddel, skal du omgående kontakte Master CARE.



ANSVAR

- Anvendes dette hjælpemiddel forkert eller u hensigtsmæssigt, påtager Master CARE sig ikke ansvaret for ulykker, der medfører alvorlige personskader.

Produktbeskrivelse

Støtte- og mavekiler

Kilerne består af lejrings- og støttepuder i viskoseelastisk skum. Dette gør, at kilerne giver en god stabilitet i forbindelse med lejrning. Kilerne er betrukket med et aftageligt vaskbart cover, der består af flammehæmmende elastisk, vandtæt PU-belagt polyester. Coveret er endvidere forsynet med en skridsikker belægning på underside, der bevirker, at kilerne ligger stabilt mod ethvert underlag.

Rygkile

Rygkilen består af en lejrings- og støttepude med en kerne af PU-skum, som er belagt med 50 mm viskoseelastisk skum. Dette gør, at Rygkilen ikke virker hård for brugeren, men samtidig giver en god stabilitet i forbindelse med lejrning. Rygkilen er betrukket med et aftageligt vaskbart cover, der består af flammehæmmende elastisk, vandtæt PU-belagt polyester. Coveret er endvidere forsynet med en skridsikker belægning på underside, der bevirker, at Rygkilen ligger stabilt mod ethvert underlag.

Cylinder-, Zigzagkile og Lejringspude

Kilen/puden består af lejrings- og støttepude, der leveres i et flammehæmmende åndbart elastisk PU-belagt polyester. Kilen/puden er fyldt med Krøyerkugler, der ikke falder sammen og dermed giver lang levetid.

Anvendelse

Støttekiler

Støttekilerne placeres fra brugerens skulderblad og nedefter og giver dermed en støtte for brugeren i den siddende stilling. Støttekilerne kan også anvendes i forbindelse med lejrning i liggende stilling.

Mavekile

Mavekilen giver unik aflastning og støtte under maven samt i ryggen, når brugeren ligger i sideleje. Mavekilen kan med fordel placeres under brugerens mave, inden brugeren vendes i sideleje. Anvendes Mavekilen som støtte i ryggen, kan den med fordel placeres mellem brugeren og sengehesten samt under lagen/Master TURNER, hvorefter brugeren skubbes forsigtigt ind mod Mavekilen.

Rygkile

Rygkilen giver unik aflastning og støtte i ryggen, når brugeren ligger i sideleje. Placeres med fordel mellem brugeren og sengehesten, hvorefter brugeren skubbes forsigtigt ind mod Rygkilen.

Cylinderkile og lejringspude

Cylinderkilen og lejringspuden kan formes efter brugerens behov, og giver bl.a. unik aflastning samt forebygger tryk. De kan anvendes til støtte i ryg, nakke og støtte foran kroppen i liggende stilling. Lejringspuden anvendes endvidere til støtte mellem og under knæ.

Zigzag-kile

Zigzag-kilen kan anvendes både foran og bagved brugeren, og giver dermed mulighed for fuld støtte langs hele brugerens krop.

OBS: Ved vask skal lynlåsen lukkes.