

# Betjeningsvejledning

Maskine: Easy-up  
Type: V01  
Løbe nr.:

<b>ORIGINAL BETJENINGSVEJLEDNING</b>				<b>CE</b>	Dokument nr.: 1050-201
Titel: Easy-up, V01 + V02			Funktion: Holde/fiksere emner		Referencedok.: -
Fabrikant: HandiGood ApS	Ansvarlig: JJ	Revisionsdato: 2014-11-10	Revision: A1	Opstillingssted: På plan/tør/ren bordplade	Side af 2 16

## Indhold

<b>Fabrikant:</b> .....	<b>3</b>
<b>Tilgængelighed:</b> .....	<b>3</b>
<b>Opbygning:</b> .....	<b>3</b>
<b>Anvendelse:</b> .....	<b>3</b>
<b>Funktion:</b> .....	<b>3</b>
<b>Personligt sikkerhedsudstyr (påbud)</b> .....	<b>4</b>
<b>Potentiel konsekvens af farlig situation/hændelse</b> .....	<b>4</b>
<b>Betjening:</b> .....	<b>5</b>
<i>Generel instruktion:</i> .....	<i>5</i>
<i>Betjeningsinstruktion:</i> .....	<i>6</i>
<b>Vedligeholdelse:</b> .....	<b>8</b>
<i>Vedligeholdelsesinstruktion:</i> .....	<i>8</i>
<i>Daglig vedligeholdelse</i> .....	<i>8</i>
<b>Easy-up begrænsninger i brug:</b> .....	<b>9</b>
<b>Skiltning</b> .....	<b>11</b>
<b>Tekniske data:</b> .....	<b>12</b>
<b>Reparation, service, fejl:</b> .....	<b>12</b>
<b>Bortskaffelse:</b> .....	<b>12</b>
<b>Tilbageværende risici:</b> .....	<b>13</b>
<i>Beskrivelse:</i> .....	<i>13</i>
<b>Reservedelsliste</b> .....	<b>14</b>
<b>EF-OVERENSSTEMMELSESERKLÆRING</b> .....	<b>15</b>

<b>ORIGINAL BETJENINGSVEJLEDNING</b>				<b>CE</b>	Dokument nr.: 1050-201
Titel: Easy-up, V01 + V02			Funktion: Holde/fiksere emner		Referencedok.: -
Fabrikant: HandiGood ApS	Ansvarlig: JJ	Revisionsdato: 2014-11-10	Revision: A1	Opstillingssted: På plan/tør/ren bordplade	Side af 3 16

<b>Fabrikant:</b>
HandiGood ApS Bjørnevej 4 DK-7800 Skive Tlf.: +45 2196 9467



















<b>Tilgængelighed:</b>
Brugsanvisningen bør gemmes på et tilgængeligt sted.

<b>Opbygning:</b>
Easy-up er opbygget i en plastkasse af ABS og består af en vacuumenhed, et genopladeligt batteri, en ladekreds og en tilhørende ladetrafo, der er beregnet til anbringelse i stikkontakt. Easy-up fikses på bordpladen ved hjælp af 4 stk. sugeskopper. Tilslutning trafo 220 VAC + N, batterispænding 9 VDC.

<b>Anvendelse:</b>
Easy-up må alene benyttes til fiksering af husholdningsemner.





<b>Funktion:</b>
Easy-up fungerer således, at brugeren anbringer emnet på sugesunderlaget, for dernæst at aktivere vacuumenheden ved hjælp af Easy-up's vippekontakt. Herefter bliver emnet suget fast mod sugesunderlaget, hvorefter et eventuelt låg kan skrues af med hænderne eller med et hjælpeværktøj.

<b>ORIGINAL BETJENINGSVEJLEDNING</b>				<b>CE</b>	Dokument nr.: 1050-201
Titel: Easy-up, V01 + V02			Funktion: Holde/fiksere emner		Referencedok.: -
Fabrikant: HandiGood ApS	Ansvarlig: JJ	Revisionsdato: 2014-11-10	Revision: A1	Opstillingssted: På plan/tør/ren bordplade	Side af 4 16





Personligt sikkerhedsudstyr (påbud)					
					
					
 Husk at tænde for udsugningen	 Gitter skal altid benyttes	 Fodværn påbudt	 Beskyttelseshætte påbudt	 Beskyttelsesdragt påbudt	
<i>Hvis piktogram vises under teksten, skal sikkerhedsudstyret benyttes</i>					

Potentiel konsekvens af farlig situation/hændelse				
Klasse	1	2	3	4
Potentiel konsekvens	Ubetydelig	Væsentlige skader 3-30 sygedage	Alvorlige skader over 30 sygedage	Dødsfald muligt
<i>Farvekoderne er benyttet i teksten på Betjening</i>				



<b>ORIGINAL BETJENINGSVEJLEDNING</b>				<b>CE</b>	Dokument nr.: 1050-201
Titel: Easy-up, V01 + V02			Funktion: Holde/fiksere emner		Referencedok.: -
Fabrikant: HandiGood ApS	Ansvarlig: JJ	Revisionsdato: 2014-11-10	Revision: A1	Opstillingssted: På plan/tør/ren bordplade	Side af 5 16

<b>Betjening:</b>						
<b>Generel instruktion:</b>						
<b>1</b>	<b>Før produktet tages i brug, skal det indbyggede batteri oplades:</b> <ol style="list-style-type: none"> <li>Tilslut ladetransformerens ledning i Easy-up</li> <li>Tilslut ladetransformeren til stikkontakt og tænd for denne</li> <li>Oplad i ca. 6 timer.</li> </ol>					
	<b>Sikkerhedsudstyr:</b>  <b>Potentile konsekvens: 1</b>					
<b>2</b>	<b>Efter opladning:</b> <ol style="list-style-type: none"> <li>Sluk for stikkontakt og fjern ladetransformeren</li> <li>Fjern ladetransformerens ledning fra Easy-up</li> </ol> <p>Easy-up er nu klar til brug</p>					
	<b>Sikkerhedsudstyr:</b>  <b>Potentile konsekvens: 1</b>					





<b>ORIGINAL BETJENINGSVEJLEDNING</b>				<b>CE</b>	Dokument nr.: 1050-201
Titel: Easy-up, V01 + V02			Funktion: Holde/fiksere emner		Referencedok.: -
Fabrikant: HandiGood ApS	Ansvarlig: JJ	Revisionsdato: 2014-11-10	Revision: A1	Opstillingssted: På plan/tør/ren bordplade	Side af 6 16

<b>Betjening:</b>						
<b>Betjeningsinstruktion:</b>						
3	<b>Brug af Easy-up til fiksering:</b> <ol style="list-style-type: none"> <li>Placer emnet således det dækker sugehullet.</li> <li>Tænd ved kontakten</li> </ol> <p>Emnet er nu fikseret</p>					
	<b>Sikkerhedsudstyr:</b>  <b>Potentile konsekvens: 1</b>					
4	<b>Efter brug:</b> <ol style="list-style-type: none"> <li>Sluk for kontakten, hvorved holdekraften forsvinder.</li> <li>Fjern emnet</li> </ol>					
	<b>Sikkerhedsudstyr:</b>  <b>Potentile konsekvens: 1</b>					

<b>ORIGINAL BETJENINGSVEJLEDNING</b>				<b>CE</b>	<b>Dokument nr.:</b> 1050-201
<b>Titel:</b> Easy-up, V01 + V02			<b>Funktion:</b> Holde/fiksere emner		<b>Referencedok.:</b> -
<b>Fabrikant:</b> HandiGood ApS	<b>Ansvarlig:</b> JJ	<b>Revisionsdato:</b> 2014-11-10	<b>Revision:</b> A1	<b>Opstillingssted:</b> På plan/tør/ren bordplade	<b>Side af</b> 7 16

<b>Betjening:</b>					
<b>Betjeningsinstruktion:</b>					
<b>5</b>	<b>Opladning efter behov:</b>  1. Oplad Easy-up efter behov. (se punkt 1 og 2)				
	<b>Sikkerhedsudstyr:</b>  <b>Potentile konsekvens: 1</b>				

<b>ORIGINAL BETJENINGSVEJLEDNING</b>				<b>CE</b>	Dokument nr.: 1050-201
Titel: Easy-up, V01 + V02			Funktion: Holde/fiksere emner		Referencedok.: -
Fabrikant: HandiGood ApS	Ansvarlig: JJ	Revisionsdato: 2014-11-10	Revision: A1	Opstillingssted: På plan/tør/ren bordplade	Side af 8 16

<b>Vedligeholdelse:</b>					
<b>Vedligeholdelsesinstruktion:</b>					
6	<b>Rengøring:</b>  1. Aftørres efter brug med en fugtig klud.				
<b>Daglig vedligeholdelse</b>	<b>Sikkerhedsudstyr:</b>  <b>Potentile konsekvens: 1</b>				
7	<b>Udskiftning af filt:</b>  1. Fjern filten ved at trække den løs fra overkanten. 2. Afrens for limrester med fugtig klud 3. Påsæt den nye filt, efter fjernelse af beskyttelses filmen.				
<b>Vedligeholdelse hver 12. måned</b>	<b>Sikkerhedsudstyr:</b>  <b>Potentile konsekvens: 1</b>				



<b>ORIGINAL BETJENINGSVEJLEDNING</b>				<b>CE</b>	Dokument nr.: 1050-201
Titel: Easy-up, V01 + V02			Funktion: Holde/fiksere emner		Referencedok.: -
Fabrikant: HandiGood ApS	Ansvarlig: JJ	Revisionsdato: 2014-11-10	Revision: A1	Opstillingssted: På plan/tør/ren bordplade	Side af 9 16

## Easy-up begrænsninger i brug:

	Beskrivelse
Maskinens anvendelse	<ul style="list-style-type: none"> <li>• Easy-up er alene beregnet til fiksering af husholdningsartikler.</li> <li>• Easy-up skal holdes i sikkerheds- og sundhedsmæssig forsvarlig stand.</li> <li>• Easy-up må ikke benyttes hvis plashuset ikke er intakt.</li> <li>• Easy-up må ikke benyttes, hvis de er tvivl om, hvorvidt dette vil være ansvarligt.</li> <li>• Easy-up's ladetransformator må ikke benyttes, hvis der er skader på ledning eller stikben/prop</li> <li>• Easy-up må ikke forlades i tændt tilstand.</li> <li>• Easy-up må ikke benyttes til fiksering af legemsdele</li> <li>• Easy-up må ikke rengøres i opvaskemaskine</li> <li>• Easy-up må ikke fiksure emner i ovn eller micro ovn.</li> <li>• Easy-up må ikke benyttes til opsugning af væske</li> <li>• Easy-up må ikke benyttes i medico øjemed</li> <li>• Easy-up må ikke benyttes i forbindelse med brand/eksplosionsfarlige væsker</li> <li>• Easy-up må ikke betjenes af børn</li> </ul>
Opstilling	<ul style="list-style-type: none"> <li>• Placeringen skal være på en vandret ren overflade for optimal fiksering af sugekopper.</li> <li>• Ved opstilling til brug må nivellering højst afvige <math>\pm 5^\circ</math> fra vandret plan.</li> </ul>
Belastning	<ul style="list-style-type: none"> <li>• Easy-up må maksimalt belastes med 5 kg.</li> <li>• Hvis emnet der skal fikseres er mere end <math>50^\circ</math> C, skal den medleverede varmering benyttes</li> </ul>
Rengøring, service	<ul style="list-style-type: none"> <li>• Ved rengøring skal Easy-up være slukket på afbryderkontakten.</li> <li>• Easy-up må ikke adskilles, men skal indleveres til HandiGood for reparation.</li> </ul>
Betjening	<ul style="list-style-type: none"> <li>• Easy-up må ikke benyttes af personer, der ikke har læst betjeningsvejledningen.</li> </ul>

<b>ORIGINAL BETJENINGSVEJLEDNING</b>				<b>CE</b>	<b>Dokument nr.:</b> 1050-201
<b>Titel:</b> Easy-up, V01 + V02			<b>Funktion:</b> Holde/fiksere emner		<b>Referencedok.:</b> -
<b>Fabrikant:</b> HandiGood ApS	<b>Ansvarlig:</b> JJ	<b>Revisionsdato:</b> 2014-11-10	<b>Revision:</b> A1	<b>Opstillingssted:</b> På plan/tør/ren bordplade	<b>Side af</b> 10 16

Levetid komponenter	<ul style="list-style-type: none"> <li>Sugepuden bør udskiftes 1 gang pr. år for sikring af tilstrækkelig holdeevne.</li> </ul>
Miljømæssige-anbefalede minimums- og maksimums temperaturer	<ul style="list-style-type: none"> <li>Easy-up må arbejde ved omgivelses temperaturer mellem 10 og 40° C</li> </ul>
Om maskinen kan bruges indendørs eller udendørs	<ul style="list-style-type: none"> <li>Easy-up er alene beregnet til indendørs arbejde.</li> </ul>
Om maskinen kan bruges i tørt eller vådt vejr	<ul style="list-style-type: none"> <li>Easy-up kan arbejde i relativ fugtighed på 100% RH</li> </ul>
Om maskinen må benyttes i ex-områder	<ul style="list-style-type: none"> <li>Må ikke benyttes i eksplosions farlige områder</li> </ul>
Orden og krævet niveau af renholdelse	<ul style="list-style-type: none"> <li>Maskinen skal holdes rengjort som beskrevet i brugervejledningen.</li> </ul>

<b>ORIGINAL BETJENINGSVEJLEDNING</b>				<b>CE</b>	Dokument nr.: 1050-201
Titel: Easy-up, V01 + V02			Funktion: Holde/fiksere emner		Referencedok.: -
Fabrikant: HandiGood ApS	Ansvarlig: JJ	Revisionsdato: 2014-11-10	Revision: A1	Opstillingssted: På plan/tør/ren bordplade	Side af 11 16

## Skiltning




### Typeskilt

HandiGood, Bjørnevej 4 DK-7800 Skive, Tlf.: +45 2196 9467	
Fremstillet:	2014
Model:	Easy-up






<b>ORIGINAL BETJENINGSVEJLEDNING</b>				<b>CE</b>	<b>Dokument nr.:</b> 1050-201
<b>Titel:</b> Easy-up, V01 + V02			<b>Funktion:</b> Holde/fiksere emner		<b>Referencedok.:</b> -
<b>Fabrikant:</b> HandiGood ApS	<b>Ansvarlig:</b> JJ	<b>Revisionsdato:</b> 2014-11-10	<b>Revision:</b> A1	<b>Opstillingssted:</b> På plan/tør/ren bordplade	<b>Side af</b> 12 16

<b>Tekniske data:</b>	
Easy-up vægt [Kg.]	0,4 Kg
Operationstemperatur [°C]	10 til 40° C
Lydtrykniveau [dB(A)]	79 dB(A)
Easy-up hovedmål (Ø x h) [mm.]	165 mm. x 42mm.
Tryk på maskinen (Vacuum)	-50 Kpa
El-tilslutning	220 VAC, 9 VDC
Batteri	Genopladeligt (ikke lithium)

<b>Reparation, service, fejl:</b>
Ved fejl eller problemer sendes enheden til:  <b>HandiGood ApS</b>
<b>Bortskaffelse:</b>
Når Easy-up er udtjent, kontakt venligst lokal modtagerstation.
<div style="display: flex; align-items: flex-start;"> <div style="flex: 1;">  </div> <div style="flex: 2; padding-left: 20px;"> <p><i>"Elektrisk og elektronisk udstyr (EEE) indeholder materialer, komponenter og stoffer, der kan være farlige og skadelige for menneskers sundhed og for miljøet, når affaldet af elektrisk og elektronisk udstyr (WEEE) ikke bortskaffes korrekt. Produkter, der er mærket med nedenstående overkrydsede skraldespand', er elektrisk og elektronisk udstyr. Den krydsede skraldespand symboliserer, at affald af elektrisk og elektronisk udstyr ikke må bortskaffes sammen med sorteret husholdningsaffald, men skal indsamles særskilt. Til dette formål har alle kommuner etableret indsamlingsordninger, hvor affald af elektrisk og elektronisk udstyr gratis kan afleveres af borgerne på genbrugsstationer eller andre indsamlingssteder eller hentes direkte fra husholdningerne. Nærmere information skal indhentes hos kommunens tekniske forvaltning. Brugere af elektrisk og elektronisk udstyr må ikke bortskaffe affald af elektrisk</i></p> </div> </div>

<b>ORIGINAL BETJENINGSVEJLEDNING</b>				<b>CE</b>	Dokument nr.: 1050-201
Titel: Easy-up, V01 + V02			Funktion: Holde/fiksere emner		Referencedok.: -
Fabrikant: HandiGood ApS	Ansvarlig: JJ	Revisionsdato: 2014-11-10	Revision: A1	Opstillingssted: På plan/tør/ren bordplade	Side af 13 16

<b>Tilbageværende risici:</b>						
<b>Beskrivelse:</b>						
<b>1</b>	<u><i>Easy-up må ikke benyttes til opsamling af brand/eksplosionsfarlige væsker.</i></u>					
	Sikkerhedsudstyr:					
	Potentile konsekvens: <b>4</b>					
<b>2</b>	<u><i>Easy-up må ikke benyttes som legetøj af børn</i></u>					
	Sikkerhedsudstyr:					
	Potentile konsekvens: <b>2</b>					

<b>ORIGINAL BETJENINGSVEJLEDNING</b>					Dokument nr.: 1050-201
Titel: Easy-up, V01 + V02			Funktion: Holde/fiksere emner		Referencedok.: -
Fabrikant: HandiGood ApS	Ansvarlig: JJ	Revisionsdato: 2014-11-10	Revision: A1	Opstillingssted: På plan/tør/ren bordplade	Side af 14 16

<b>Reservevedelsliste</b>			
Pos	Antal [Stk.]	Betegnelse	Part nr.
1	1	Sugefilt	2220-100

<b>ORIGINAL BETJENINGSVEJLEDNING</b>				<b>CE</b>	Dokument nr.: 1050-201
Titel: Easy-up, V01 + V02			Funktion: Holde/fiksere emner		Referencedok.: -
Fabrikant: HandiGood ApS	Ansvarlig: JJ	Revisionsdato: 2014-11-10	Revision: A1	Opstillingssted: På plan/tør/ren bordplade	Side af 15 16

**EF-OVERENSSTEMMELSESERKLÆRING  
for  
MASKINDIREKTIVETS BILAG 11. A**

Fabrikant   HandiGood ApS  
Bjørnevej 4  
DK-7800 Skive

**erklærer hermed, at**

Maskine:           Easy-up  
Type                V01  
Fremstillet:       2014  
Løbe nr.:  
Funktion:           Maskine til fiksering af husholdningsemner

**er fremstillet i overensstemmelse med Rådets direktiv 2006/42/EF -  
Maskindirektivet - nationaliseret med At-bekendtgørelse nr. 612 af 25 juni 2008,  
Rådets direktiv 2006/95/EF- Lavspændingsdirektivet og Rådets direktiv  
2004/108/EF-EMC direktivet.**

**Systemet består af:**

- Sugemaskine
- Sugemåtte
- Varmering
- Ladetransformator

**DK-7800 Skive den**

**Navn:**

**Stilling:**

**Underskrift:**

<b>ORIGINAL BETJENINGSVEJLEDNING</b>				<b>CE</b>	<b>Dokument nr.:</b> 1050-201
<b>Titel:</b> Easy-up, V01 + V02			<b>Funktion:</b> Holde/fiksere emner		<b>Referencedok.:</b> -
<b>Fabrikant:</b> HandiGood ApS	<b>Ansvarlig:</b> JJ	<b>Revisionsdato:</b> 2014-11-10	<b>Revision:</b> A1	<b>Opstillingssted:</b> På plan/tør/ren bordplade	<b>Side af</b> 16 16