



### Anvendelig til transport og hyppig brug

Rea **Spirea<sup>2</sup>** er en foldbar allround letvægtskørestol med indstillingsmuligheder for brugere med god siddende balance og begrænset transportbehov. **Spirea<sup>2</sup>** er designet således, at den er let at håndtere i alle henseender for både bruger, hjælper og terapeut. På opfordring fra vores kunder har vi gjort **Spirea<sup>2</sup>** let at genbruge ved hjælp af høj teknisk kvalitet, lavt servicebehov og lette indstillingsmuligheder.





### Let at transportere i bilen

Standardkonfigurationen af *Rea Spirea<sup>2</sup>* er med sine 15 kg en letvægtskørestol. Hvis man yderligere afmonterer drivhjul og armlæn er vægten kun 8 kg, og stolen er dermed let at transportere. Den foldes let sammen ved at løfte op i midten af sædet.

### Let at køre

*Spirea<sup>2</sup>* er designet til enten at blive skubbet af hjælpere eller blive kørt af brugeren selv. Skubbehåndtagene er højdejusterbare og drivhjulene kan indstilles således, at kørestolen bliver lettere at manøvrere.

De gode køreegenskaber skyldes et utrolig stabilt stel, der næsten ikke yder nogen køremodstand.

### Let at genbruge

*Spirea<sup>2</sup>* er fremstillet med en yderst holdbar aluminiumsramme, der giver stabilitet og et lavt servicebehov. De fleste dele på *Spirea<sup>2</sup>* kan monteres i såvel højre som venstre side. Fordelen ved dette er naturligvis et mindre lager og større flexibilitet. For tilpasning til den enkelte bruger kræves kun ét stykke

værktøj. Ved hjælp af stroppryg og justerbar sædedybde kan *Spirea<sup>2</sup>* tilpasses de fleste brugere med transportbehov. *Spirea<sup>2</sup>* er fremstillet med et unikt chassis, hvor alle dele passer på andre Invacare Rea™ kørestole, eksempelvis hjul, benstøtter og armlæn.

### Tilbehør og egenskaber



#### Let kørestol

*Spirea<sup>2</sup>* er en letvægtskørestol med et tidssvarende design.



#### Stroppryg

Til *Spirea<sup>2</sup>* kan vælges en indstillelig stroppryg, der endvidere er højdejusterbar



#### Gipsbenstøtte

Stabil 90° gipsbenstøtte med justerbare bløde plader og fodstøtte.

## Tilbehør og egenskaber

**Benstøtter**


① Eleverbar benstøtte, ② fast 80° benstøtte, ③ amputestøtte ④ gipsbenstøtte med fast eller vinkelindstillelig fodplade.

**Armlæn**


Hemiplegiarmlæn.  
Aftageligt højdeindstilleligt armlæn med lang pude.  
Flip-up armlæn, højdeindstilleligt med lang eller kort pude.  
Løtvægtsarmlæn med lang eller kort pude.

**Skubbehåndtag**

De udvendige skubbehåndtag er højdeindstillelige uden værktøj.

**Antitip**

Antitippen er højdejusterbar afhængig af sædehøjden. Tryk på fjederpalen og juster nemt til ønsket højde.

**Indstillelig**

**Spirea<sup>2</sup>** tilbyder flere indstillingsmuligheder: Ryglænsenhøjde, sædedybde, benstøtte- og armlænsenhøjde samt sædevinkel.

**Standardkonfiguration**

















**Spirea<sup>2</sup>** er udstyret med

- dybdejusterbart sæde
- højdejusterbar ryg
- aftagelige og højdejusterbare armlæn
- faste 80° benstøtter med vinkelfaste fodplader
- 24" drivhjul med alu drivringe
- 6" halvmassive forhjul

**Standard tilbehør**

- sikkerhedsbremse
- højdejusterbare skubbehåndtag

## Tekniske data


Rea <b>Spirea</b> <sup>2</sup>							
	380 / 405 / 455 / 510 mm	400 mm (-50) / 450 mm (-50) <sup>1</sup>	380 - 505 mm	380 - 460 mm	190 - 290 mm	327 - 520 mm	0° - 6°
Rea <b>Spirea</b> <sup>2</sup>							
	10°	Sædebredde + 200 mm	760 - 965 mm	900 - 1150 mm	290 mm	15,3 kg	125 kg
Rea <b>Spirea</b> <sup>2</sup>			<p><b>1/</b> Ved hjælp af stroppryggen kan sædedybden yderligere øges med ca 50 mm</p> <p><b>2/</b> Rea <b>Spirea</b><sup>2</sup> overholder ISO 7176-19 specifikationer. Bemærk at der kan være særlige betingelser med hensyn til tilbehør. For detaljerede oplysninger om transport i bus eller bil siddende i kørestolen opfordres man til at konsultere følgende sider på vores hjemmeside: <a href="http://www.invacare-rea.com">www.invacare-rea.com</a> under Rea Wheelchairs/ Tekniske downloads.</p>				
	Transportvægt: 8,5 kg	Crash-testet <sup>2</sup>					

## Stelfarve



Perlegrå

## Betræk



Sort Jemina