

GPS BASIC

Stella Care beskytter demensramte mod at blive væk. Vi tilbyder et lokaliseringssystem og GPS-enheder i verdensklasse. Det giver demensramte frihed, og det skaber tryghed for pårørende og plejepersonale.

TRYK PÅ DEN ENHED DU HAR

Der er foreskel på vores basic enheder, derfor bedes du trykke, på den enhed du har.
Har den en eller to knapper på siden?



[SE VEJLEDNING](#)

Ser din enhed sådan ud, har den kun en knap



[SE VEJLEDNING](#)

Ser din enhed sådan ud, har den to knapper.



Tak fordi du har valgt Care Tracker systemet fra Stella Care.

Vi vil gøre vores bedste for, at du bliver glad for vores produkt og får optimal frihed ud af det.

I STELLA CARE KÆMPER VI FOR...

... at ingen personer med demens må forsvinde sporeløst.

Alle skal være trygge, både personen med demens, pårørende og plejepersonale.

Derfor vil vi være de bedste til at udvikle enheder, der kan lokalisere personer med demens.

NEMT OG ATTRAKTIVT

Vores løsning er nem at bruge, og attraktiv for personen med demens at bære. Det gør at den demensramte hurtigt føler at produktet er en naturlig del af deres hverdag.

DU KAN ALTID FÅ HJÆLP

Det er vigtigt for os at du altid føler dig tryk, derfor kan du ringe til os døgnet rundt.

Vi kan altid kontaktes på: info@stellacare.dk eller +45 42 42 90 60.

BASIC GPS BOKS - DISKRET, BLØD OG LÆKKER FORM

Basic er en lille GPS tracker, den måler kun 6,2 x 1,7 x 4,5 cm. Du får nye positioner fra GPS trackeren hvert andet minut. Der medfølger en halssnor, så GPS'en kan bæres om halsen.

PRODUKTEGENSKABER

Tid mellem nye positioner ved aktiv sporing	2 min.
Batteritid	48 timer
Mulighed for geo-fence (ned til)	50 meter
Sporing via brugervenlig app på telefon, tablet eller PC	Ja
Vandtæt	Ja - IP65
Mulighed for to-vejs tale	Ja
Halssnor medfølger	Ja
Oplader og ledning til opladning medfølger	Ja



VEJLEDNING

På siden af enheden er der en knap med en telefon. Hold knappen inde, for at tænde enheden. Når den grønne lampe blinker er enheden tændt. Hvis der ikke er nogen lys, der blinker, kan det være fordi enheden mangler strøm.



TÆND OG SLUK ENHEDEN

Du tænder enheden ved at holde knappen på siden af enheden nede. Det gør du indtil lysene blinker. Enheden tænder automatisk, hvis den sættes i ladestationen.

Ønsker du at slukke enheden, skal du holde "SOS" knappen og knappen i siden inde i ca. 2 sekunder, herefter vibrerer enheden og lysene slukker.

SÅDAN OPLADER DU ENHEDEN

Du oplader enheden ved at sætte enheden i den medfølgende ladestation. Hvis enhedens lysdiode lyser konstant blåoplades enheden. Når den blå lysdiode stopper med at lyse betyder det at enheden er fuldt opladet.

En fuld opladning tager ca. 3 timer.

RING OP FRA ENHEDEN

Det er muligt at indstille GPS enheden, så den ringer op til en pårørende, når man holder "SOS" knappen inde i ca. 3 sekunder.

* Vær opmærksom på at vi løbende opdaterer features, ny funktionalitet, samt vejledninger på vores hjemmeside. Derfor råder vi dig til at se på www.stellacare.dk/vejledninger, for mere information. Nogle funktioner skal aktivéres inden bestilling, kontakt Stelle Care, for at høre mere om vores forskellige muligheder.

BASIC GPS BOKS - DISKRET, BLØD OG LÆKKER FORM

Basic er en lille GPS tracker, den måler kun 6,2 x 1,7 x 4,5 cm. Du får nye positioner fra GPS trackeren hvert andet minut. Der medfølger en halssnor, så GPS'en kan bæres om halsen.

PRODUKTEGENSKABER

Tid mellem nye positioner ved aktiv sporing	15 sek.
Batteritid	40-60 timer
Mulighed for geo-fence (ned til)	20 meter
Sporing via brugervenlig app på telefon, tablet eller PC	Ja
Vandtæt	Ja - IP66
Mulighed for to-vejs tale	Ja
Halssnor medfølger	Ja
Oplader og ledning til opladning medfølger	Ja



VEJLEDNING

På siden af enheden er der en knap med en telefon. Hold knappen inde, for at tænde enheden. Når den grønne lampe blinker er enheden tændt. Hvis der ikke er nogen lys, der blinker, kan det være fordi enheden mangler strøm.



TÆND OG SLUK ENHEDEN

Du tænder enheden ved holde den øverste knap på siden af enheden inde. Det gør du indtil enheden vibrerer. Enheden tænder automatisk, hvis den sættes i ladestationen.

Ønsker du at slukke enheden, skal du først holde SOS knappen inde og umiddelbart lige efter den øverste knap på siden. Hold nu begge knapper inde indtil

enheden vibrerer. Enheden slukker nu, og lysene stopper med at blinke efter ca. 10 sekunder.

SÅDAN OPLADER DU ENHEDEN

Du oplader enheden ved at sætte enheden i den medfølgende ladestation.

Når enhedens lysdioder blinker grøn og rød på siden, og opladerstationens lys i bunden pulserer langsomt oplades enheden. En fuld opladning tager ca. 3 timer.

RING OP FRA ENHEDEN

Det er muligt at indstille GPS enheden, så den ringer op til en pårørende, når man holder "SOS" knappen inde i ca. 3 sekunder.

* Vær opmærksom på at vi løbende opdaterer features, ny funktionalitet, samt vejledninger på vores hjemmeside. Derfor råder vi dig til at se på www.stellacare.dk/vejledninger, for mere information. Nogle funktioner skal aktivéres inden bestilling, kontakt Stelle Care, for at høre mere om vores forskellige muligheder.

SÅ LET ER DET

Det eneste du skal bruge er en GPS enhed og vores app.

- > GPS enheden bæres af personen med demens.
- > App'en bruges af plejepersonale eller pårørende.

HVAD GØR DU HVIS PERSONEN IKKE ER VENDT HJEM?


I app'en er der en knap, som hedder "find GPS". Trykker du på den, vil personens position vises på et kort.

Personens position opdateres automatisk ca. hvert 15. sekund, hvis man søger efter personen.

HVORDAN MODTAGER DU INFORMATION OM ENHEDEN?

For at gøre det nemt for dig som pårørende eller plejepersonale, kan du i app'en se vigtige informationer om GPS'en.

- > Du kan fx se batteriniveau og om GPS'en er tændt eller slukket.
- > Du kan få en alarm gennem app'en, hvis personen er uden for geofence.



3 TING DU SKAL VIDE NÅR DU VÆLGER SAMARBEJDSPARTNER

HVOR LÆNGE KAN DU VENTE, FØR DU FÅR EN NY POSITION?

Jo længere tid, der går før du får en ny position, jo længere tid går der, før du ved, hvor personen er. Hos os går der kun sekunder mellem, hver nye position, når du leder efter en person. Det gør der fordi, hvert sekund er vigtigt, når en person med demens er blevet væk.

HVORFOR ER DER FORSKEL PÅ PRODUKTERNES BATTERITID?

Strømforbruget afhænger primært af, hvor ofte du ønsker at modtage positioner fra enheden. Få positioner giver længere batteritid, men større risiko for, at personen kommer langt væk uden nogen opdager det.

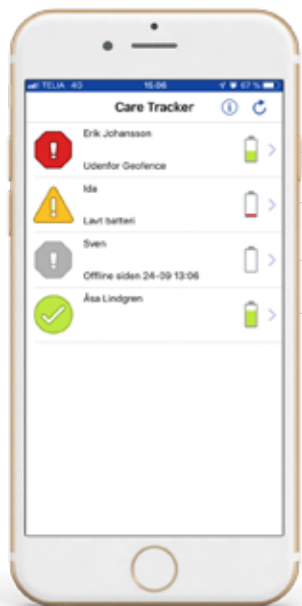
GPS ENHEDER SOM ER VÆRDIGE AT BÆRE FOR DEN DEMENSRAMTE

Vores produkter fås i mange forskellige udformninger, eksempelvis som armbåndsur eller som en lille boks. Produkterne er alle diskrete og værdige at bære for personen med demens.



DOWNLOAD OG HENT VORES APP "CARE TRACKER"

Når du er logget ind i app'en, kan du se en oversigt over alle dine tilknyttede GPS enheder.



GPS enheden er udenfor geofence. Angivet med alarmsymbol samt teksten "Uden for Geofence".

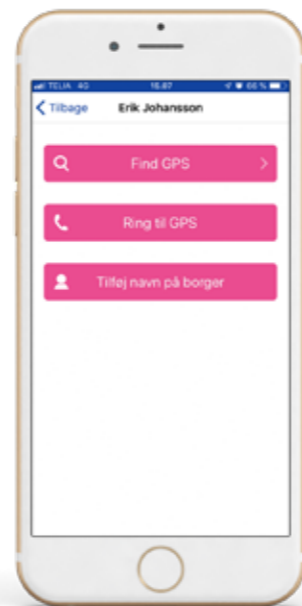
Denne GPS enhed har lavt batteri og skal lades op. Angivet med advarselssymbol samt teksten "Lavt batteri".

Et gråt ikon fortæller, at GPS enheden er slukket eller uden forbindelse. Undersøg at der er strøm på GPS'en og at den er tændt.

Denne GPS enheds status er normal. Der er intet brugeren skal være opmærksom på.

KOM GODT I GANG MED APP'EN

Efter du har valgt en GPS enhed fra listen, har du følgende muligheder.



Et kort åbnes og du kan nu se GPS enhedens position.

Der ringes op til GPS enheden, som selv løfter røret, efter den har ringet en eller to gange. Der kan herefter føres en samtale.

Her kan du ændre navnet på den person, som bærer GPS enheden.

FIND GPS

Når du har trykket på "Find GPS", vises et kort. Den lyserøde pil viser GPS trackerens position og tidspunktet ovenfor angiver, hvornår positionen var sendt.

Øverst vises den nærmeste adresse.

Den blå prik viser din egen position. For at fjerne eller vise den blå prik, skal du trykke på symbolet øverst i højre hjørne.

Ønsker du at skifte mellem originalt- eller satellitkort, skal du trykke på knappen nederst i højre hjørne.

For at vise en rutevejledning fra dig til GPS'en, skal du trykke på pilen nederst i venstre hjørne.





STELLA CARE

Vi designer og udvikler systemer, som skaber tryghed og frihed for mennesker med demens, plejepersonale og pårørende.

Vores mission er, at være de bedste i verden til at lokalisere mennesker der savnes.