

Toiletsejl

HMI NR.: 86835 | PRODUKT NR.: 40025



Toiletsejl i kraftig quiltet kvalitet. Den ekstra bløde polstring ved armhulen og de polstrede benstroppe giver god komfort.

TOILETSEJL

Toiletsejl i kraftig quiltet kvalitet, med ekstra blød polstring ved armhulen. Med indstilleligt bælte, og anti skrid på rygstykket.

Til brugere med god kontrol over overkrop og nakke/hoved. Sejlet har en stor hygiejne åbning der letter toiletbesøg og nedre hygiejne. Meget let at tage af og på i siddende stilling.


Har 4 ophængs muligheder på ben stropper og 2 ophængs muligheder på skulderstropper. Anvendes ved brug af stationære eller mobile personløftere.

Passer til 2, 3 og 4 punkts åg.

Sejlet er udstyret med:

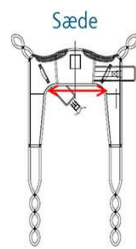
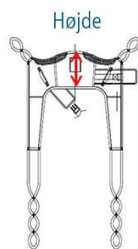
- Midte indikation både øverst og nederst
- styrestropper
- farvekoder for størrelser

TEKNISKE SPECIFIKATIONER

- Max. belastning: 275 kg.
- Materiale: polyester
- Vaskeanvisning: 

TILBEHØR

Se listen på rehab-care.dk



A