

# Helsejhl

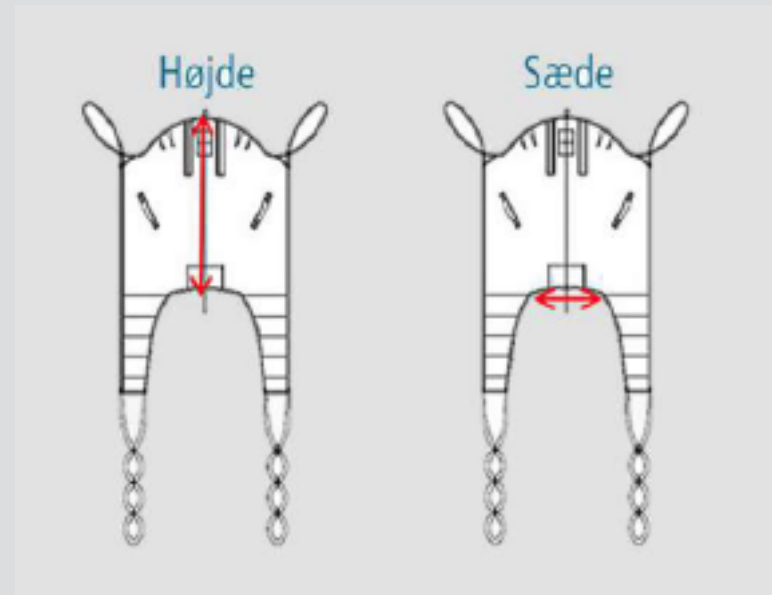
## Teknisk Data

Max. belastning : 275 kg  
Materiale : Polyester

## Vaskeanvisninger



Størrelse	Sæde	Højde
XS	30cm	78cm
S	35cm	85cm
M	45cm	90cm
L	55cm	100cm
XL	67cm	100cm
XXL	77cm	100cm



Løftning af personer med nedsat kontrol over hoved, og nedsat kontrol over overkroppen



Rehab-Care.dk  
Avnvej 10  
7400 Herning  
Tel: 69153000  
Mail: mg@rehab-care.dk

## Anvendelse

Sejlet anvendes til at løfte en person med funktionsnedsættelse på sygehuset, plejeboliger, genoptræningscentre og i det private.

Sejlet er udviklet til både mobile personløftere, lofthejssystemer e.l. og den er ideelt til at løfte en person til og fra siddende stillinger.

Sejlet er lavet til løft af en person, men nedsat funktion i overkrop, hofted og lårben, men med

## Betingelser for brug af sejl

- Sejlet anvendes af uddannet personale eller personer, der har modtaget instruktion i det aktuelle sejls brug.
- Der anvendes den korrekte størrelse sejl.
- Max løftekapacitet på 275kg aldrig overskrides.
- Sejlet anvendes ved løft af en person i såvel siddende som halvsiddende stilling.
- Hjælperen er opmærksom på brugerens velbefindende ved løft i sejlet.
- Sejlets mærkelast må aldrig overskrides.
- Før ibrugtagning af et sejl skal det kontrolleres ( Se tjekliste)
- Der må aldrig anvendes et sejl, der er for stort til brugeren.
- Reparationer må kun udføres af fabrikanten.



Rehab-Care fraskriver sig ansvar for fejl eller ulykker, der opstår, fordi løfte-sejlet ikke anvendes korrekt eller på grund af manglende agtpågivenhed fra hjælperen eller brugeren.

## Tjek inden brug



Tjek sejlet for mangler eller ulæselige mærkater. Mangler mærkatet er det ikke muligt at definere sejlets type, sejlets funktion og/eller vægtbelastning.

- Tjek for ødelagte eller slidte syninger.
- Tjek for knuder på stropperne.
- Tjek for flænger eller flosser
- Tjek for huller, flænger eller snit.
- Tjek for fremmedlegemer i stoffet eller på stropperne (fx metalsplinterne e.l)

Har sejlet stadig den originale størrelse og længde uden brug af knuder, nåle, tape eller metoder, der kan ændre formen og gøre sejlet kortere eller længere ?

Hvis sejlet har mangler, skader e.l skal det kasseres uanset vægten af brugeren

## Sikkerhedseftersyn

I henhold til international standart EN/ISO " Hoist for overførsel af handicappede krav prøvningsmetoder " skal der gøres et sikkerhedseftersyn mindst hvert halve år.

Proceduren for sejleftersynene skal være grundig, systematisk og vedvarende.

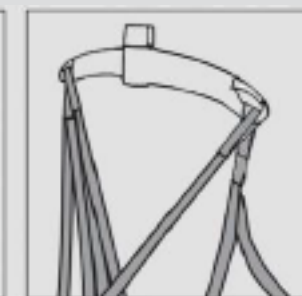
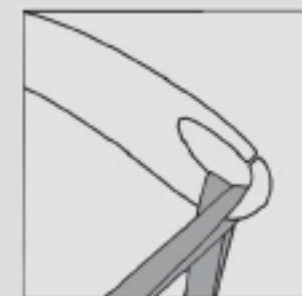
En praktisk og visuel gennemgang.

Visse former for skader er nemmere at opdage gennem praktisk gennemgang. Eksempelvis kan: stihed i stoffet, defekte stropper og tyndslidt stof nævnes, Disse kan findes gennem fysisk kontakt med sejlet. Visuelle eftersyn afslører typisk ikke alle former for sejlskader.

## Anvendelse af løftebøjler 1 og 4 punkt

Vær påmærksom når du placerer sejlstopperne på løftebøjlen kontroller at sejlstopperne er placeret korrekt i krogen på løftebøjlen. Når der trykkes på `pil op`knappen på håndbetjeningen, tjek igen at sejlstopperne forbliver i den korrekte position i løftebøjlen krog.

2 punkts bøjle



4 punkts bøjle

