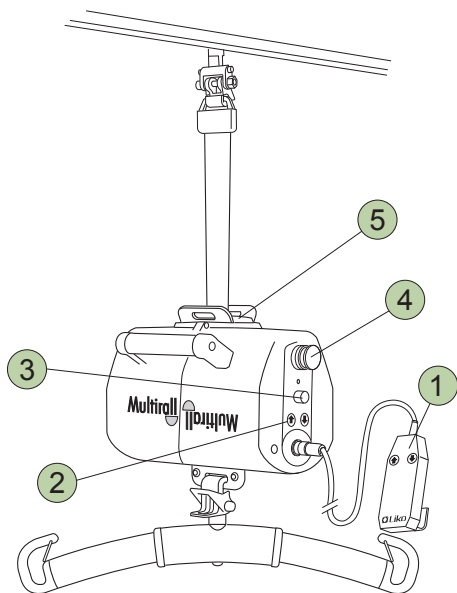


# Multirall

## Brugsvejledning

Dansk



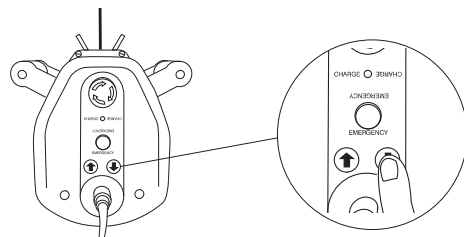
### 1 Håndbetjening



↑ Op   ↓ Ned

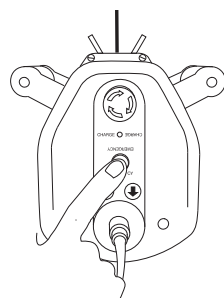
⚠ **Sørg for at løftebåndet er stramt under manøvrering!**

### 2 Elektrisk nødsænkning / løft



⚠ **Pilemarkeringen stemmer oversens med kørselsretningen når løftemotoren hænger med løftebåndet ovenover løftemotoren.**

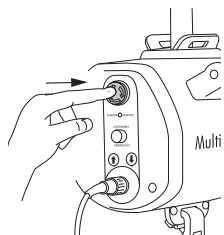
### 3 Mekanisk nødsænk



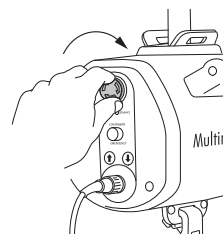
Nødsænkning ved at trykke på den røde knappe, mærket med "Emergency".

### 4 Nødstop

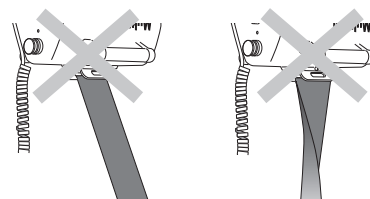
**Aktivér:**



**Deaktivér:**

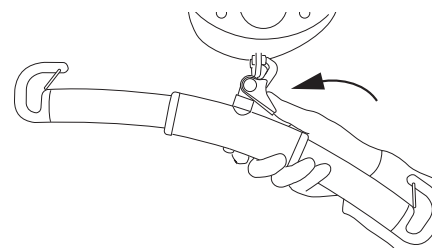


### 5 Afbryder

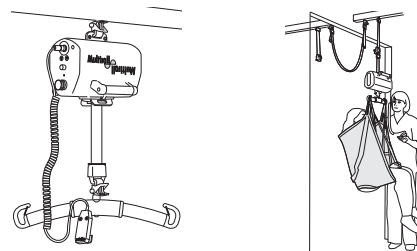


Løftebevægelsen afbrydes ved skæv belastning af løftebåndet eller hvis løftebåndet er snoet.

### Skift af løftetilbehør

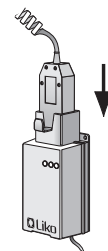


### Alternativ anvendelse



**i** Læs liftens brugsanvisning for flere informationer og muligheder.

### Opladning af batterier



- Oplad liften regelmæssigt efter brug.
- Liften fungerer ikke under opladning.
- **Kontrollér at nødstopet ikke er trykket ind under opladning.**

### Ergonomi

- Ingen manuelle løft – lad liften gøre jobbet.
- Stress ikke – arbejd stille og metodisk.
- Skån ryggen – arbejd i gangstående med ret ryg.
- Anvend sengens hæve- og sænke funktioner.
- Arbejd tæt på bruger og lift.

### Rengøring

Rengør liften efter behov, ved at tørre den med en fugtig klud opvredet med varmt vand eller sprit.

### Enkel fejlsøgning

**Kontroller at:**

- nødstopet ikke er trykket ind
- batterierne er ladet
- håndbetjeningen er tilsluttet rigtigt.

### Øvrige brugsvejledninger

Brugsvejledninger til Likos lifte og løftesejl kan downloades fra [www.liko.com](http://www.liko.com).

© Copyright Liko AB



Intertek

### Sikkerhedsforskrifter

- Læs brugsanvisningen for både lift og løftetilbehør inden anvendelse.
- Planlæg forflytningen nøje inden løftet.
- Inden brugeren løftes fra underlaget, men når løftebåndet er stramt, er det vigtigt at kontrollere at løftestroppeerne er korrekt påhængt løftebøjlen.
- **Maks. last: 200 kg**

For at bibeholde maks. last kræves tilbehør der overholder samme belastning eller mere.

### **i** VIGTIGT!

Denne brugsvejledning erstatter ikke liftens brugsanvisning, som kan downloades fra [www.liko.com](http://www.liko.com).



A Hill-Rom Company

[www.liko.com](http://www.liko.com)

Fabrikant:

Liko AB  
Nedre vägen 100  
SE-975 92 Luleå  
Sweden  
[info@liko.se](mailto:info@liko.se)