

Quick Guide



OPUS 1-085 | OPUS 1-090 | OPUS 1-110 | OPUS 1-120

Se brugsanvisning for uddybende info om de enkelte funktioner.

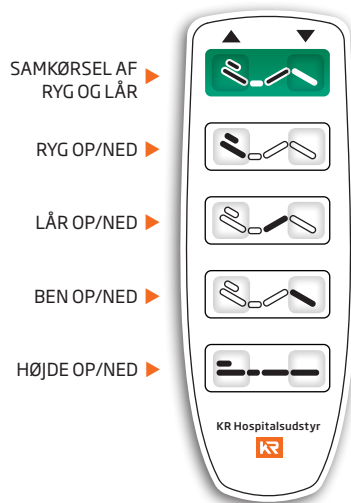
HÅNDBETJENING

DEN GRØNNE KNAP

Håndbetjeningens grønne knap er forprogrammeret, således at lår- og rygdel kører samtidigt:

Op: Lårdel kører helt op, derefter rygdel.
Ned: Rygdel kører helt ned, derefter lårdel.

Alle sengens funktioner stopper automatisk, når man slipper knapperne.



HJULPOSITIONER

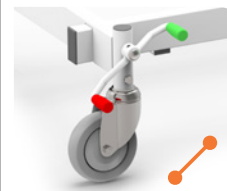
VANDRET = HJULENE ER FRI



NEUTRAL

Hjulene er frie og bevægelige i alle retninger.

RØD PEDAL NED = HJULENE ER BREMSET



LÅST

Hjulene er låst og sengen står fast.

GRØN PEDAL NED I FODENDE = RETNINGSSTYR ER AKTIVERET



RETNINGSSTYR

Bremser er frigjort og hjulene i fodenden låser i køreretningen.

Sengen er udstyret med fire drejelige hjul, retningsstyr og centralbremssystem, der kan betjenes på begge sider af sengen. Aktiveres en pedal, reagerer alle hjul.

Vigtigt! Sengens bremses skal altid aktiveres, når sengen ikke skal flyttes, for at undgå ulykker.

GALGE

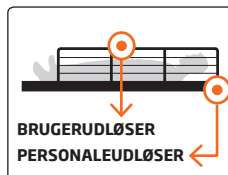
Galgen monteres i en af holderne i hovedenden. Galgen må kun bruges inden for sengerammen.

MAX. BELASTING:
75 kg

SENGEHEST

Til OPUS 1 tilbydes en brugerbetjent eller en personalebetjent sengehest i to højder. Begge monteres, uden brug af værktøj, vha. to snaplåse på sengens overramme og en krog omkring hovedgavlen.

Pas på ikke at klemme fingrene, når sengehesten lægges ned. Grib kun fat om overrøret.



Aktiver udløseren og læg sengehesten ned. Modsat løftes sengehesten til den klikker sig på plads igen.

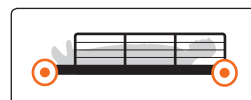
OPUS 1	ANBEFALEDE MADRASMÅL			
	Længde	Bredde	Sengehest, alm. 158527 158529 Højde	Sengehest, høj 158527-50 158529-50 Højde
OPUS 1-085	200 cm	85 cm	(12-13) 14-18 cm	(17-18) 19-23 cm
OPUS 1-090	200 cm	90 cm	(12-13) 14-18 cm	(17-18) 19-23 cm
OPUS 1-110	200 cm	110 cm	(12-13) 14-18 cm	(17-18) 19-23 cm
OPUS 1-120	200 cm	120 cm	(12-13) 14-18 cm	(17-18) 19-23 cm

LIGGEFLADEFORLÆNGER

Sengen leveres med indbygget liggefladeforlænger fra 200-220 cm.

1. Træk gavlenderne ud til stop og spænd fingerskruerne.
2. Løsn fingerskruerne under madrasbøjlen i fodenden.
3. Træk madrasbøjlen ud til stop og spænd den fast.

Vigtigt! Juster altid madrasstyret i fodenden, så der er mere end 25 mm afstand ud til gavl.



DELING

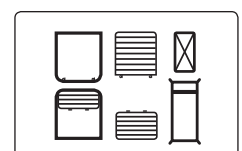
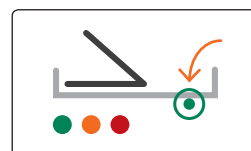
For at lette transporten, kan OPUS 1 deles i 4-6 dele. Hvis du deler sengen i 6 dele, vejer ingen af delene over 25 kg ved OPUS 1-085 og -090.

Se samlevejledning.

SENGENS STATUS



Kontrolboksens diodelampe, indikerer status på sengen. Lyser dioden grøn, er sengen tilsluttet og melder ingen fejl.

Ved andre farver, se brugsanvisning for mere info.



GENERELLE SIKKERHEDSREGLER

Herunder mulige farer og anvisninger på at undgå dem:

-  Læs **ALTID** brugsanvisningen og følg dens anvisninger nøje.
-  Personalet skal **ALTID** risikovurdere, om brugeren kan anvende sengen korrekt og sikkert.

KLEMFARE

- Pas på, at ingen kommer i klemme, når sengen betjenes. Der er klemfare mellem sengens bevægelige dele.
- Kig altid på sengen, mens du bruger håndbetjeningen.
- Vær agtpågivende, når sengen sænkes fra hævet position. Kravl aldrig ind under sengen.
- Vær opmærksom på klemfaren ved utilsigtet aktivering af funktionsknapper, pedaler, sengeheste mm.

FALD FRA SENGEN

- Efterlad ikke brugeren i sengen i højeste position.
- Sænk altid sengen før udstigning.
- Brug sengehestene.
- Lås altid hjulene efter transport.
- Kravl ikke over gavle og sengeheste for at komme ud af sengen.
- Kontroller at hjulene er låst før forflytning.

VÆLTERISIKO

- Transporter aldrig sengen i højeste position, på skrånende eller ujævnt underlag.

FEJLBETJENING

- Overlad kun håndbetjeningen til personer, som du ved, kan bruge sengen og dens funktioner.

EL-SIKKERHED

- Sengen må kun tilsluttes forsyningsnet 230VAC.
- Kontroller, at sengen og andet elektrisk udstyr ikke påvirker hinanden, men fungerer efter hensigten.
- Ved anvendelse af andet elektrisk udstyr i eller ved sengen, skal man sørge for, at ledninger o.l. ikke kommer i klemme.
- Hæng håndbetjeningen på sengen, når den ikke anvendes, så den og dens ledninger ikke ødelægges af slag eller stød, tabes på gulvet eller kommer i klemme.
- Køb ikke over ledninger med sengen.
- Hvis sengen ikke fungerer optimalt eller der er synlige skader på elektriske dele, kontakt hjælpemiddeldepotet.



Se brugsanvisningen for mere info.



ANVENDELSE OG BEGRÆNSNINGER

Sengen er specielt velegnet til plejehjem og hjemmeplejen.




Sengen er kun beregnet til voksne brugere med en fysisk størrelse på:


HØJDE: Min. 146 cm og max. 195 cm (standard) eller 215 cm (forlænget).


VÆGT: 40 kg eller mere, dog max. 185 kg.

BMI: Body Mass Index på 17 eller mere.

MADRAS: 14 cm.

-  Max. belastning må **IKKE** overskrides (Safe Working Load/SWL = 220 kg).
-  Overhold sengens max. tider i forhold til aktivering og pauser. Driftsfrekvens (10%): Max. 2 min. ON / 18 min. OFF.
-  Personer med fysiske eller psykiske begrænsninger må ikke anvende sengens elektriske funktioner uden opsyn, medmindre personalet, efter risikovurdering, tillader det og brugeren har fået grundig oplæring.

 = 185 kg

 = 220 kg

DAGLIG RENGØRING

Følgende aftørres med almindelige rengøringsmidler og en opvredet fugtig klud:



- Synlig snavs og kontaminering.
- Flader, der er i kontakt med brugeren, så som håndbetjeningen, sengeheste og gavle.
- Områder, hvor støv og skidt naturligt samler sig.

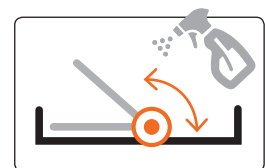
Aftørrede områder tørres efter med en tør og ren klud.

De rengøringsmidler, der benyttes:

- Må ikke være stærkt alkaliske.
- Må ikke indeholde ætsende præparater.
- Må ikke ændre sengens overfladestruktur eller plastikkens klæbeevne.
- Må ikke være fedtnedbrydende.

Sengen kan desinficeres med alkohol og produkter med lav koncentration af lor.

-  Sengen må **IKKE** renses med højtryksrensere!
-  Ved rengøring af sengen skal fabrikantens vaskeanvisning følges!



SERVICE

Service og sikkerhedseftersyn anbefales mindst én gang årligt. Brug ikke sengen hvis den er i stykker.



Se servicevejledning for mere info.

