


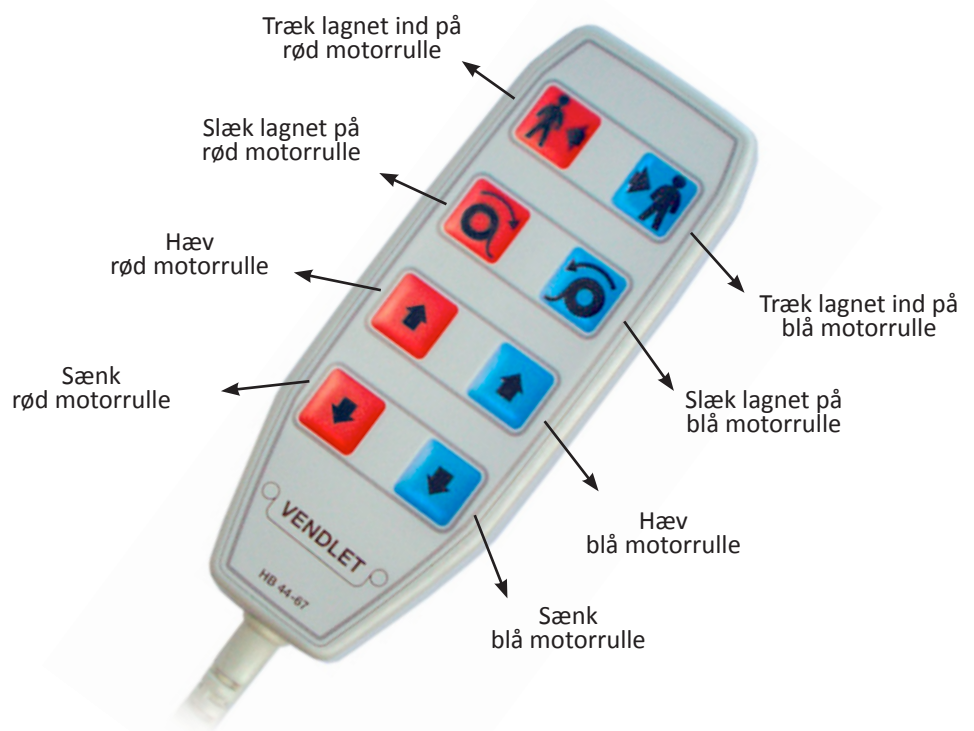
# Quick guide V4



**VENDLET skal monteres og anvendes som beskrevet i brugermanualen.**

## Når VENDLET V4 benyttes som sengehest

1. Liggefladen skal være vandret.
2. Fjern sengeheste af plast og hæng dem på mellemstangen.
3. Udløs den røde stopknap.
4. Tryk på den grønne timer knap. Timer lampen lyser grønt og VENDLET V4 kan bruges i 90 sekunder.
5. Patienten vendes ved at benytte håndbetjeningen:




6. Motorrullerne kan sænkes under plejen af patienten.
7. Efter brug - hæv motorrullerne, hvis disse har været sænket i forbindelse med plejen af patienten.
8. Monter sengeheste af plast – 2 på hver side. Se evt. vores sengehestvejledning.
9. Tryk på den røde stopknap.

**Under forflytningen holdes fokus på patienten.**

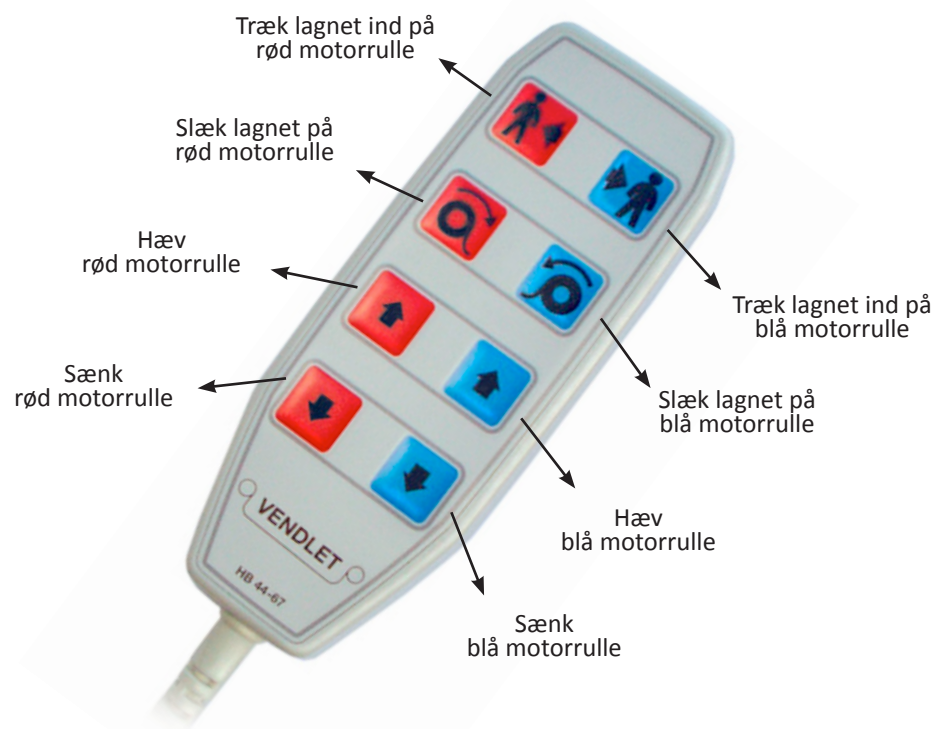


# Quick guide V4



## Når VENDLET V4 IKKE benyttes som sengehest

1. Liggefladen skal være vandret.
2. Udløs den røde stop knap.
3. Hæv motorrullerne i begge sider.
4. Tryk på den grønne timer knap. Timer lampen lyser grønt og VENDLET V4 kan bruges i 90 sekunder.
5. Patienten vendes ved at benytte håndbetjeningen:



6. Efter vendingen sænkes motorrullerne i begge sider.
7. Tryk på den røde stop knap.

**Under forflytningen holdes fokus på patienten.**

VENDLET skal monteres og anvendes som beskrevet i brugermanualen.

