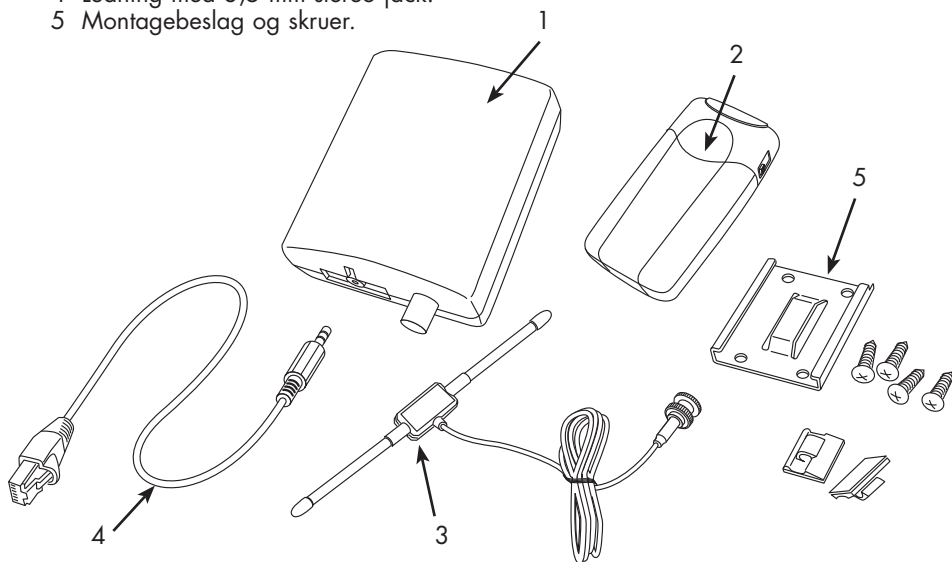


Brugsanvisning

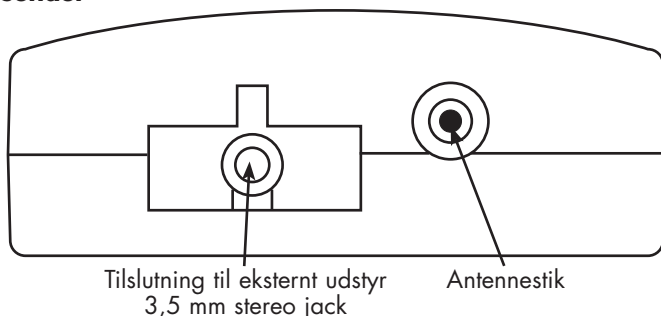
PERSONSØGER

Indhold:

- 1 APA-100 sender.
- 2 Modtager.
- 3 Antenne med ledning og stik.
- 4 Ledning med 3,5 mm stereo jack.
- 5 Montagebeslag og skruer.



Tilslutning af sender



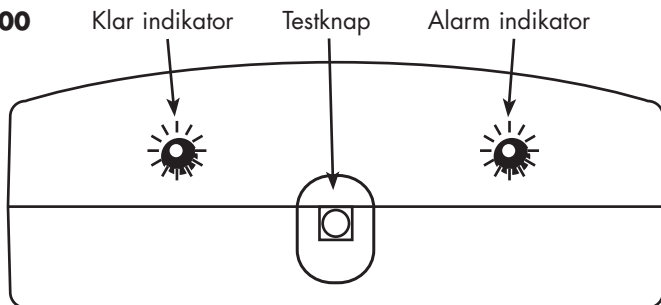
Antennestikket monteres på APA-100, og APA-100 tilsluttes ved hjælp af 3,5 mm jackstik (f.eks. til EPI-CARE). I dette stik forsynes APA-100 med 12 volt samt kontakt for alarm (alarm ved sluttet kontakt).

Når APA-100 er tilsluttet, og der er tændt for strømmen til den eksterne enhed, vil indikatoren "klar" lyse grøn. Efter ca. 30 sek. vil der gives en alarm som klar melding.

Ved alarm lyser alarmindikatoren rødt.
Når der sendes besked til modtageren, vil indikatoren flimre.

Senderen vil efter ca. 20 min. stoppe med at sende alarm, men modtageren vil stadig give indikation hver 7. sek. med et kort bip, indtil denne nulstilles eller slukkes.

Test af APA-100

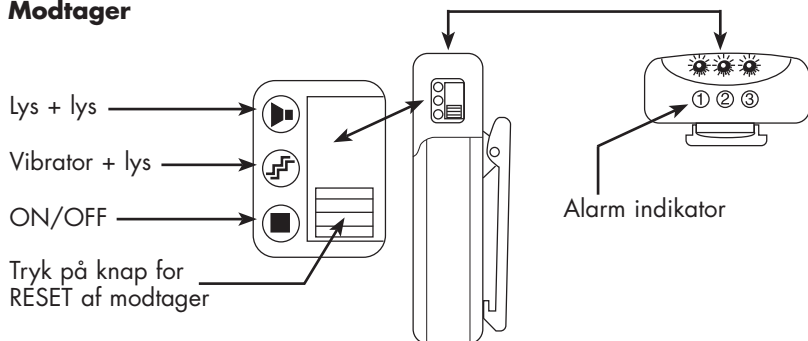


Tænd modtageren. Hold testknappen inde i 1 sek. Indikationen på modtageren vil være løbende grønt, gult, rødt lys samt lyd eller vibration.

Rækkevidden kan testes ved at lade en person trykke på testknappen, eller lade modtageren være tændt på det sted, hvor man ønsker rækkevidden testet, for så at gå tilbage til senderen og trykke testknappen. Dette udløser en søgning fra senderen.

Man kan forøge personsøgerens rækkevidde ved at placere senderen væk fra betonmure, ligesom rækkevidden af signalet kan forøges ved at placere antennen så højt og frit som muligt.

Modtager



Når modtageren tændes, vil den give alarm for indikering af, at den fungerer og er klar til at modtage et kald.

Lyd + lys: Øverste position
Vibrator + lys: Midterste position
ON/OFF: Nederste position

Nulstilling af modtager, tryk på knappen to gange. Ved tryk på knappen 1 gang lyser alarmindikatoren, hvis der har været en alarm.

Ved modtagelse af alarmopkald lyser indikatoren rødt i ca. 5 sek. Dette gentages i op til de ca. 10 min., senderen sender, eller indtil den eksterne alarm stopper. Efter de 10 min. giver modtageren en kort indikation hvert 7. sek. med et bip, indtil modtageren nulstilles eller slukkes.

Husk at slukke modtageren, når den ikke bruges, og hav altid et ekstra batteri i reserve! (Om batteriskift - se bagside)

Kodning af ekstra modtager

I tilfælde af, at der anskaffes en ny modtager, skal denne kodes til senderen!

1. Hold ON/OFF knappen på modtageren inde, mens modtageren tændes. 3 blink samt lyd eller vibration fremkommer. Derefter blinker modtageren hurtigt i 5 sek.
2. Når modtageren blinker hurtigt, slippes resetknappen.
3. Tryk 3 gange på resetknappen inden for de 5 sek., hvor apparatet blinker hurtigt.
4. Rød lampe lyser nu konstant.
5. Inden for 10 sek. skal der foretages et opkald fra senderen. (tryk på testknappen).
6. Lykkes kodningen, vises indikationen fra senderen. Mislykkes kodningen, vises grøn lampe samt lys eller vibration i 1 sek.. Kodningen må derfor gentages.

Batteriskift

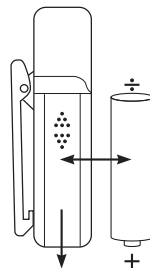
Modtageren strømforsynes med 1 stk AA batteri.

Når batteriet er ved at være tømt, sender modtageren ca 4 gange pr minut 2 hurtige lydsignaler med grøn lampe lysende.

Skift batteriet. Skyd låget til batteriet nedad og isæt nyt batteri.

Kontroller at + og - polerne vender rigtigt.

Hvis Modtageren ikke sender lyd/lyssignal, når den tændes, er batteriet helt opbrugt og skal skiftes.



Tekniske Data: **APA-100**

Sender:

Frekvens: 433.920 MHz.

RF Output: 10 mWatt.

Modulation: FM.

Antenne impedans: 50 Ohm.

Antenne konnektor: BNC.

Strømforsyning: 12 volt via 3,5 mm jackstik (center på stik).

Kontakt: Relæindgang 3,5 mm jackstik (midt på stik til GND).

Strømforbrug: 5 mA i standby. 100 mA i 8 sek. ved transmission.

Temperatur: $\pm 30^{\circ}\text{C}$ til $+60^{\circ}\text{C}$.

Dimension: 100 x 85 x 32 mm.

Modtager:

Signaler: Lys, lyd, vibrator.

Batteri: 1. stk. 1,5 V, LR6 eller AA.

Strømforbrug: 3 mA i standby og op til 100 mA i alarm.

Batteri levetid: Typisk 1 måned ved daglig brug.

Temperatur: $\pm 10^{\circ}\text{C}$ til $+50^{\circ}\text{C}$.

Dimension: 45 x 79 x 19 mm.

Vægt: 65 g med batterier.



**Danish Care
Technology ApS**

Energivej 3 · 4180 Sorø

Tlf.: 5850 0565 · Fax: 4696 4646

E-mail: info@danishcare.dk · Web: www.danishcare.dk