

Combimadras med betræk



Brugervejledning

1. Produktbeskrivelse




Combimadras Tempraflex med inkontinensbetræk.

En madras med optimal liggekomfort.

Madrasen består af 2 forskellige lag:

- TOP: 7 cm Tempraflex skum (hvid)
- BUND: 6 cm brandhæmmende polyether skum (brun)



Inkontinensbetræk hindrer gennemtrængning af kropsvæsker som f.eks. urin, afføring, opkast, blod m.v.

Betrækket kan vaskes på 95 gr. og tørretumbles.

Lynlås 3 sider - midt højde.

Sårkategori: 2

2. Produktanvendelse

Combimadras Tempraflex er en madras med trykfordelende egenskaber der forebygger tryksår hos sengeliggende brugere. Derudover har Tempraflex den egenskab, at den dæmper ufrivillige bevægelser.

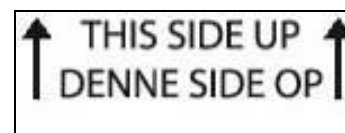
3. Produktbetjening

Madrasen kan anvendes direkte på en flerdelt sengeramme, på en lamelbund eller tilsvarende.

3.1 Placering af mærker



Ved den blå pil findes logo mærke og retningsmærket som angiver, at den hvide Tempraflex skum som skal vende op.




Indvendig ved den røde pil findes et Id mærke til Udstyr efter mål eller et Fabrikantmærke eller et, Produktmærke og Vaskemærke.



Id mærke til
Udstyr efter mål



Fabrikantmærke



Produktmærke



Vaskemærke





3.2 Rengøring af inkontinensbetræk

- Åben betrækkets lånlås og træk det af skummet.
- Vask betrækket ved 95° i en vaskemaskine
- Betrækket hænges til tørre eller tørretumbles, tåler høj varme.
- Betrækket tåler ikke blegning eller stryging.



Brug aldrig syrer, baser eller opløsningsmidler på madras og betræk.

3.3 Rengøring af madras skum

Ved lette overfladiske indsigninger af kropsvæsker via lynlåsen kan madrassen rengøres med varmt vand.

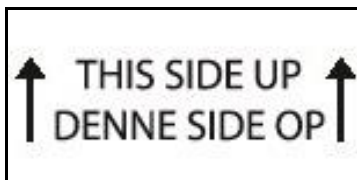


Ved stor gennemsivning af kropsvæsker (blod, urin, afføring, opkast m.v.) anbefales det, at madrassen bortskaffes.



Lokale retningslinjer for hygiejne skal altid følges.
Kontakt altid din specialist i hygiejneforhold i tilfælde af forurening.

3.4 Montering af inkontinensbetræk



Mærket "DENNE SIDE OP!" på betrækket indikerer, at den hvide tempraflexskum skal vende opad.

Påmonter betrækket og lyn sammen.

Madrassen placeres derefter i sengen med mærket "denne side op!" - opad.

3.4 Bortskaffelse

Dette produkt er fremstillet af en miljøbevidst producent.

Dette produkt kan indeholde stoffer, der kan være skadelige for miljøet, hvis de ikke bortskaffes i henhold til gældende lovgivning.

Tag venligst miljøansvar og genbrug dette produkt gennem din lokale genbrugsstation, når dets levetid er omme.

Mere information om indsamlingssteder og genanvendelse af dette produkt kan du få ved, at kontakte din lokale kommune eller dit renovationselskab.

