



Manuel elektrisk 4 act.

Vores manuelle stol med elektriske indstillinger giver brugerne enestående siddekomfort og støtte.

Med vores alsidige sædepudeserie, kan stolen fås i et udvalg af sædestørrelser, som kan tilpasses enhver brugers individuelle mål.





Sædepudeserien sikrer mulig støtte alle de steder, der er brug for det, og omfatter individuelt designet antiskrid, ikileform, lænde- og sidestøtter.

Sædepuderne har indbygget ventilation og kan alle udstyres med inkontinensforing.



Ultimativ komfort

- Trykabsorberende sædepuder, der letter trykket på halebenet, og forhindrer bækkenpartiet i at skride fremad.
- Elektrisk sædeklipfunktion
- Rygvinkel kan elektronisk indstilles helt tilbage og 10° fremad.
- Trinløst justerbart sæde og ryglæn, som kan tilpasses præcist til den individuelle bruger
- Trådløs håndbetjening
- Armlæn og benstøtter kan nemt fjernes
- Elektriske benstøtter fungerer uafhængigt og kompenserer i længden ved elevering

Indstilling af rygvinkel	
 <p>Maks. tilbagelænet <i>Letter flytning af tunge brugere</i></p>	 <p>Hvileposition <i>Behagelig trykfordeling</i></p>
 <p>Standard <i>God støtte og komfort</i></p>	 <p>Fremad kip <i>Letter ind- og udstigning</i></p>

Art. No:	HMI: 54580	
Tekniske specifikationer:		
Power Elektrisk	Min.	Max.
Total længde med benstøtter	890 mm.	2010 mm.
Total bredde	604 mm.	604 mm.
Total vægt	49 Kg.	51 Kg.
Vægt for tungeste del	1,25 Kg.	5,00 Kg.
Sædevinkel	-31	31°
Effektiv sædedybde	450 mm.	510 mm.
Effektiv sædebrede	350 mm.	450 mm.
Sædefladens højde ved forkant	470 mm.	620 mm.
Rygvinkel	80°	170°
Ryghøjde	600 mm.	600 mm.
Afstand fra fodpladen til sæde	350 mm.	610 mm.
Vinkel mellem ben og sædeflade	90°	0°
Afstand fra armlæn til sædeflade	170 mm.	260 mm.