



WOLTURNUS

ADL W5

Stærke og aktive
fastrammekørestole



En kørestol bygget til at udleve drømme



» Jeg har prøvet alt i en W5'er, som starter med et bogstav i alfabetet. Jeg har rejst verden rundt og testet den til det optimale. W5 er pålidelig, passer perfekt og går ikke i stykker.

Jens Holst, kørestolsbruger

Jens Holst lever et aktivt og socialt liv med familie, venner, sport og frivilligt arbejde. Derfor har han brug for en kørestol, som kan holde til alle de glæder og udfordringer, der hører til en travl hverdag. Kun den bedste kørestol er god nok, og i de sidste otte år har den eventyrlystne familiefar udlevet sine drømme i forskellige aktive ADL W5 kørestole - både de vilde og de helt almindelige hverdagsdrømme.

"Jeg har prøvet alt i en W5'er, som starter med et bogstav i alfabetet. Jeg har rejst verden rundt og testet den til det optimale. W5 er pålidelig, passer perfekt og går ikke i stykker".

Og derfor faldt valget netop på en specialbygget W5 fastrammekørestol, da Jens sammen med tre venner besluttede sig for at køre fra Skagen til København i en kørestol med en cykel spændt foran. Hvor svært kan det være? Det spurgte de fire kørestolsbrugere sig selv og hinanden om. Det var svært nok til, at alle undtagen Jens sprang fra, inden turen begyndte. Men Jens kørte et maraton om dagen i sin W5'er og ramte hovedstaden efter ni hårde dage alene på landevejen med følgebilen ved sin side.

Jens dyrker meget sport og er tidligere landsholdsspiller i kørestolsrugby. I eliteidræt såvel som i en mobil og aktiv hverdag skal kørestolen passe perfekt til brugeren af den. Ifølge Jens er det for alvor der, Wolturnus gør en forskel:

"Mange andre aktive kørestole er standardmodeller, som man skal skrue en hel masse på for at tilpasse. Hos Wolturnus får man en kørestole efter mål, så den passer fra starten. Det gør den både lettere at køre i og lækrere at se på," fortæller Jens. Herefter nævner han fordelene ved en stiv og robust kørestol, når man som familiefar i kørestol selvfølgelig både skal med på kælkebakken og fodboldbanen, når sønnen spiller kamp - og måske i fremtiden på endnu et eventyr.

ADL W5 SERIEN

Standard- og skræddersyede modeller



ADL W5 - let og slidstærk til den aktive bruger

- › Skræddersyet til rutinerede brugere, der kender sine behov
- › Robust med fast ryg og bagaksel
- › Max brugervægt 170 kg



ADL W5 A Standard - justerbar standardmodel

- › Standardmål i et fast udvalg af sædebredder
- › Fleksibel og fuld justerbar
- › Max brugervægt 140 kg



ADL W5 S - elegant og letter biltransport

- › Skræddersyet til rutinerede brugere, der kender sine behov
- › Buede rammerør mellem for- og baghjul giver let og elegant udtryk
- › Robust med fast ryg og bagaksel og en max brugervægt på 140 kg



ADL W5 SA - elegant, justerbar og letter biltransport

- › Fuldt justerbar standardmodel eller skræddersyet m. valgfri justerbarhed
- › Buede rammerør mellem for- og baghjul giver let og elegant udtryk
- › Max brugervægt 140 kg og nem at få ind i bilen



ADL W5 D - med opklappelige fodstøtter

- › Fuldt justerbar standardmodel eller skræddersyet m. valgfri justerbarhed
- › Delte, opklappelige fodstøtter som giver let adgang til kørestolen
- › Max brugervægt 140 kg



ADL W5 XXL - forstærket til store brugere

- › Fuldt justerbar standardmodel eller skræddersyet m. valgfri justerbarhed
- › Forstærket ramme og drivhjul samt luftfyldte dæk
- › Max brugervægt 250 kg



ADL W5 K - til brugere med kort benlængde

- › Fuldt justerbar standardmodel eller skræddersyet m. valgfri justerbarhed
- › Højt monteret fodstøtte forkorter underbenslængden
- › Max brugervægt 140 kg



ADL W5 SL - Super let og elegant

- › Fast og robust til den rutinerede bruger, der kender sit behov
- › Let stel og design med smallere rammerør
- › Max brugervægt 80 kg



» ADL W5

Stærk og stabil til det aktive liv

ADL W5 er udviklet til det aktive liv. Den robuste og lette fastrammekørestol sikrer det optimale forhold mellem styrke og vægt og udnytter din energi optimalt.

ADL W5 fås kun skræddersyet og fremstilles derfor efter dine mål og behov. Kørestolen er velegnet til den rutinerede og aktive bruger, der kender sine behov. Både ryg og bagaksel er fuldsvejst, og kørestolen har ingen bevægelige dele. Den er derfor ekstrem stiv og robust, hvilket sikrer, at al din kraft overføres til fremdrift.

HMI nr.	Sædebredder
69114	ADL W5, SB 32 cm
69115	ADL W5, SB 34 cm
69116	ADL W5, SB 36 cm
69111	ADL W5, SB 38 cm
69112	ADL W5, SB 40 cm
69117	ADL W5, SB 42 cm
69113	ADL W5, SB 45 cm
69500	ADL W5, SB 48 cm
69502	ADL W5, Custom

Specielt for ADL W5

- › Skræddersyet aktiv fastrammekørestol
- › Tilpasses dine behov
- › Stærk og robust med fast ryg og bagaksel
- › Let at håndtere og manøvrere med minimum indsats
- › Ekstrem høj stabilitet og lav vægt
- › Køreklar vægt fra 6,5 kg
- › Max brugervægt 170 kg



› FAST BAGAKSEL

Fast bagaksel giver styrke, stivhed og sænker vægten på kørestolen



› FAST RYG

Stabiliserer kørestolen og gør stolen mere robust og reducerer samtidig vægten af den



› ERGOSÆDE

Formbart sæde- og rygbetræk sikrer en ergonomisk, oprejt holdning og bevægelsesfrihed



» ADL W5 A STANDARD

Stærk og justerbar til skiftende udfordringer

ADL W5 A Standard er udviklet til et liv med skiftende udfordringer. Den aktive fast-rammekørestol er fuldt justerbar og giver dig derfor mulighed for løbende at tilpasse siddestillingen og kørestolens egenskaber til dit behov og efter dine ønsker.


Tilpasningsmulighederne omfatter fx trinløst justerbart balancepunkt, vinkel- og højdejusterbar ryg samt vinkel- og højdejusterbar fodplade.

Rammens udformning, den foldbare ryg, aftagelige sidestykker og drivhjul med quick-release aksler gør det samtidig nemt at have kørestolen med i bilen. ADL W5 A Standard fås i standardmål og med et fast udvalg af sædebredder.

HMI nr.	Sædebredde
69212	ADL W5 A Standard, SB 36 cm
69213	ADL W5 A Standard, SB 38 cm
69214	ADL W5 A Standard, SB 40 cm
69215	ADL W5 A Standard, SB 42 cm
69252	ADL W5 A Standard, SB 45 cm
69216	ADL W5 A Standard, SB 48 cm

Specielt for ADL W5 A Standard

- › Aktiv fastrammekørestol i standardmål
- › Justerbar til skiftende behov
- › Let at håndtere og manøvrere
- › Høj stabilitet og lav vægt
- › Trinløst justerbart balancepunkt
- › Vinkel- og højdejusterbar folderyg
- › Vinkel- og højdejusterbar fodplade
- › Aftagelige Dibond sidestykker
- › Køreklar vægt fra 8,5 kg
- › Max brugervægt 140 kg



› JUSTERBAR BAGAKSEL

Mulighed for at optimere balancepunktet og afprøve flere siddestillinger



› JUSTERBAR RYGVINKEL

Folderyg med justerbar rygvinkel, hvilket varierer siddestillingen i stolen



› JUSTERBAR RYGRØR HØJDE

Ryghøjden kan ændres, hvis der skiftes til en siddepude med en anden højde



W5

W5 S

TUKAN A

W5

W5

VIDSTE DU AT

4 af vores 35
medarbejdere er
kørestolsbrugere



» ADL W5 S

Elegant og praktisk til et aktivt liv

ADL W5 S er praktisk og elegant på samme tid. Kørestolen er udviklet til et aktivt liv og er med sine buede rammerør mellem forhjulene og bagakslen nem at få ind i en personbil.


ADL W5 S fås kun skræddersyet og er velegnet til den rutinerede bruger, der kender sine behov. Både ryg og bagaksel er fuldsvejst, og kørestolen har ingen bevægelige dele. Den er derfor ekstrem stiv og robust, hvilket sikrer, at al din kraft overføres til fremdrift.

Sæde- og rygbetræk er justerbare med remme, hvilket giver god mulighed for løbende tilpasning af siddestillingen.

HMI nr.	Sædebredde
64046	ADL W5 S, SB 36 cm
64047	ADL W5 S, SB 38 cm
64048	ADL W5 S, SB 40 cm
64049	ADL W5 S, SB 42 cm
64050	ADL W5 S, SB 45 cm
64051	ADL W5 S, SB 48 cm
64287	ADL W5 S, Custom


Specielt for ADL W5 S

- › Skræddersyet aktiv fastrammekørestol
- › Tilpasses dine behov
- › Let og elegant design med buede rammerør
- › Nem at få ind i bilen
- › Stærk og robust med fast ryg og bagaksel
- › Let at håndtere og manøvrere med minimum indsats
- › Ekstrem høj stabilitet og lav vægt
- › Køreklar vægt fra 6,7 kg
- › Max brugervægt 140 kg



› FAST BAGAKSEL

Fast bagaksel giver styrke, stivhed og sænker vægten på kørestolen



› BUEDE RAMMERØR

Elegant design som samtidig gør stolen let at håndtere og transportere





» ADL W5 SA

Elegant og justerbar efter dine ønsker og behov

ADL W5 SA med buede rammerør mellem forhjulene og bagakslen er en praktisk og elegant variant af den fjerlette ADL W5, som kan justeres efter dine ønsker og behov.


Ligesom ADL W5 S har denne model buede rammerør mellem forhjulene og bagakslen, som sikrer det lette og elegante udtryk, og som samtidig gør det nemt at få kørestolen ind i en personbil. Tilpasningsmulighederne omfatter justerbart balancepunkt samt højde- og vinkeljusterbar ryg- og fodstøtter.

Buede rammerør, aftagelige drivhjul, foldbar ryg og aftagelige sidestykker sikrer, at det altid er nemt at have ADL W5 SA med i bilen. ADL W5 SA fås også skræddersyet med valgfri justerbarhed.

HMI nr.	Sædebrede
64040	ADL W5 SA, SB 36 cm
64041	ADL W5 SA, SB 38 cm
64042	ADL W5 SA, SB 40 cm
64043	ADL W5 SA, SB 42 cm
64044	ADL W5 SA, SB 45 cm
64045	ADL W5 SA, SB 48 cm
64288	ADL W5 SA, SB Custom

Specielt for ADL W5 SA

- › Velegnet til brugere med behov for løbende tilpasning af siddestillingen
- › Fås som fuldt justerbar standardmodel eller skræddersyet m. valgfri justerbarhed
- › Let at håndtere og manøvrere
- › Høj stabilitet og lav vægt
- › Trinløst justerbart balancepunkt (standard)
- › Aftagelige Dibond sidestykker (standard)
- › Vinkel- og højdejusterbar folderyg og fodplade (standard)
- › Køreklar vægt fra 8,5 kg
- › Max brugervægt 140 kg



› JUSTERBAR BAGAKSEL

Mulighed for at optimere balancepunktet og afprøve flere siddestillinger



› JUSTERBAR RYGVINKEL

Folderyg med justerbar rygvinkel giver mulighed for at variere siddestillingen



› JUSTERBAR FODPLADE

Fodpladen kan vinkles efter hvad fodtøj og siddestilling man ønsker at anvende



» ADL W5 D

Letter forflytning med opklappelige fodplader

ADL W5 D er udviklet til at lette forflytning eller ind- og udstigning af kørestolen med sine opklappelige fodplader og aftagelige sidestykker.

ADL W5 D har delte opklappelige fodplader samt aftagelige sidestykker og giver mulighed for at sætte fødderne på gulvet. Den er velegnet til den aktive kørestolsbruger og fås som standardmodel med trinløst justerbart balancepunkt samt højde- og vinkeljusterbar ryg og fodplader, der giver mulighed for løbende tilpasning af siddestillingen. De aftagelige drivhjul, folderyggen og de aftagelige sidestykker sikrer, at det altid er nemt at have ADL W5 D med i bilen. ADL W5 D fås også skræddersyet med valgfri justerbarhed.

HMI nr.	Sædebrede
64138	ADL W5 D, SB 36
64139	ADL W5 D, SB 38
64140	ADL W5 D, SB 40
64141	ADL W5 D, SB 42
64142	ADL W5 D, SB 45
64143	ADL W5 D, SB 48
64286	ADL W5 D, Custom

Specielt for ADL W5 D

- › Delte opklappelige fodplader til brugere med behov for let adgang til kørestolen
- › Fås som fuldt justerbar standardmodel eller skræddersyet m. valgfri justerbarhed
- › Let at håndtere og manøvrere
- › Trinløst justerbart balancepunkt (standard)
- › Aftagelige Dibond sidestykker (standard)
- › Vinkel- og højdejusterbar folderyg og fodplade (standard)
- › Køreklar vægt fra 9 kg
- › Max brugervægt 140 kg



› DELTE OPKLAPPELIGE FODSTØTTER

Giver mulighed for at sætte fødderne på gulvet ved forflytning



› FORSTÆRKNING UNDER RAMMEN

Design med delte fodstøtter kræver en stivere ramme



› ERGOSÆDE

Formbart sæde- og rygbetræk sikrer en ergonomisk, oprejst holdning og bevægelsesfrihed

Vores mål er...

- at levere praktiske og funktionelle kørestole, der giver den enkelte størst mulig frihed til at nyde og tage del i livet!



W5 ●.....●

●

●

● TUKANA

●.....●

W5

W5 ●

» ADL W5 XXL

Forstærket og effektiv til store og stærke brugere

ADL W5 XXL er en aktiv fastrammekørestol målrettet aktive brugere, hvis høje vægt og fysiske styrke stiller store krav til kørestolens styrke og overførsel af energi til bevægelse.

ADL W5 XXL er let at løfte og håndtere i det daglige. Den fås som standardmodel med forstærket ramme, forstærkede drivhjul og luftfyldte dæk, der mindsker rulle- og drejemodstanden og virker stødabsorberende. Trinløst justerbart balancepunkt, vinkel- og højdejusterbar ryg og fodstøtter sikrer optimal fordeling af belastningen. Aftagelige sidestykker forenkler forflytning. Aftagelige drivhjul, folderyggen og de aftagelige sidestykker sikrer samtidig, at det altid er nemt at have ADL W5 XXL med i bilen. ADL W5 XXL fås også skræddersyet med valgfri justerbarhed.

HMI nr.	Sædebrede
64144	ADL W5 XXL, SB 48 cm
64145	ADL W5 XXL, SB 51 cm
64146	ADL W5 XXL, SB 54 cm
64147	ADL W5 XXL, SB 57 cm
64148	ADL W5 XXL, SB 63 cm
64149	ADL W5 XXL, SB 66 cm
64150	ADL W5 XXL, Custom

Specielt for ADL W5 XXL

- › Aktiv fastrammekørestol til store brugere
- › Fås som fuldt justerbar standardmodel eller skræddersyet m. valgfri justerbarhed
- › Let at håndtere og manøvrere
- › Ekstrem høj stabilitet og lav vægt
- › Forstærket ramme, drivhjul m. luftfyldte dæk
- › Trinløst justerbart balancepunkt (standard)
- › Aftagelige Dibond sidestykker (standard)
- › Vinkel- og højdejusterbar folderyg og fodplade (standard)
- › Køreklar vægt fra 12 kg
- › Max brugervægt 250 kg



› FORSTÆRKET RAMME

Store brugere stiller særligt høje krav til rammens styrke



› SVEJST FODPLADE

Stærk og let fodplade, som giver god understøttelse af fødderne



› FORSTÆRKET TIPSIKRING

For større sikkerhed under kørsel - fås i tilvalg

» ADL W5 K

Høj montering af fodstøtte passer til kort benlængde

ADL W5 K er en aktiv fastrammekørestol udviklet til brugere med kort benlængde, idet rammekonstruktionen tillader høj montering af fodstøtten bag forhjulene.

Høj montering af fodstøtten bag forhjulene mindsker rulle- og drejmodstanden væsentligt og øger samtidig kørestolens stabilitet. ADL W5 K fås som fuldt justerbar standardmodel med trinløst justerbart balancepunkt, vinkel- og højdejusterbar ryg og fodstøtte, der giver mulighed for løbende tilpasning af siddestillingen. Aftagelige sidestykker forenkler forflytning. Aftagelige drivhjul, folderyggen og de aftagelige sidestykker sikrer, at det altid er nemt at have ADL W5 K med i bilen. ADL W5 K fås også skræddersyet med valgfri justerbarhed.

HMI nr.	Sædebredde
64131	ADL W5 K, SB 36
64132	ADL W5 K, SB 38
64133	ADL W5 K, SB 40
64134	ADL W5 K, SB 42
64135	ADL W5 K, SB 45
64136	ADL W5 K, SB 48
64137	ADL W5 K, Custom

Specielt for ADL W5 K

- › Velegnet til brugere med kort benlængde
- › Fås som fuldt justerbar standardmodel eller skræddersyet m. valgfri justerbarhed
- › Let at håndtere og manøvrere
- › Høj stabilitet og lav vægt
- › Trinløst justerbart balancepunkt (standard)
- › Aftagelige Dibond sidestykker (standard)
- › Vinkel- og højdejusterbar folderyg og fodplade (standard)
- › Køreklar vægt fra 8 kg
- › Max brugervægt 140 kg



› HØJ MONTERING AF FODSTØTTE

Afkorter underbenslængde og øger stabilitet og køreglæde



› DYB FODPLADE

En dyb fodplade støtter under hele foden og øger stabiliteten – fås som tilvalg



› CENTERMONTERET TIPSIKRING

Midterstillet tipsikring, reducerer kørestolens samlede vægt



» ADL W5 SL

Let og elegant til den rutinerede og aktive bruger

ADL W5 SL har samme køreegenskaber som ADL W5, men har et lettere stel med tyndere rammerør. Det giver kørestolen et elegant udtryk og holder vægten nede.

ADL W5 SL fås kun skræddersyet og fremstilles derfor efter dine mål og behov. Kørestolen er velegnet til den rutinerede og aktive bruger, der kender sine behov og ønsker en let kørestol både i vægt og udseende. Med sine tynde rammerør er denne model elegant og funktionel med en køreklar vægt på kun 6 kg. Både ryg og bagaksel er fuldsvejst, og kørestolen har ingen bevægelige dele. Super Light modellen er den trods sine slanke rammerør stiv og robust, hvilket sikrer, at al din kraft overføres til fremdrift.

Specielt for ADL W5 SL

- › Skræddersyet aktiv fastrammekørestol
- › Stærk og robust med fast ryg og bagaksel
- › Let at håndtere og manøvrere
- › Kan tilpasses dine behov
- › Let, enkelt og elegant design
- › Køreklar vægt fra 6 kg
- › Max brugervægt 80 kg

HMI nr.	Sædebredde
85447	ADL W5 SL, SB 36
85448	ADL W5 SL, SB 38
85449	ADL W5 SL, SB 40
85450	ADL W5 SL, SB 42
85461	ADL W5 SL, Custom



› SMALLE RAMMERØR

Tynde rammerør sænker vægten på kørestolen og giver et elegant udseende



› FORGAFFEL OG CASTORHUS

Mono ophængte forhjul og elegante castorhus. Let og rengøringsvenligt design.




› FAST BAGAKSEL

Fast bagaksel giver styrke, stivhed og sænker vægten på kørestolen

Tilbehør til din ADL W5

Med en Woltornus fastrammekørestol har du mulighed for at skabe din unikke drømmekørestol, 100% skræddersyet og sammensat af dine personligt udvalgte komponenter, så du får en kørestol. På den måde får du en kørestol, der giver dig størst mulig frihed til at tage del i livet.

Her er et udvalg af vores store tilbehørssortiment, som også indbefatter specialløsninger.



Højdejusterbare skubbehåndtag



Skubbehåndtag med quick-release



Påskruet tetra skubbehåndtag



Foldbare skubbehåndtag med trykknop



Cloud® siddepude



Conturge!® siddepude



Wing Cubic siddepude



Katetertasker



Svingbar tipsikring



Centermonteret tipsikring



Wing Back - rygsystem



TARTA - rygsystem



Skubbebremser



Saksebremser



Enhåndsbetjent bremse



Lægrem



Radial egerhjul



Outdoor MTB drivhjul



Decon "Spider" drivhjul



Spinergy "Everyday" drivhjul




Grå forhjul



Skater forhjul




Skater forhjul med lys



Aluminium forhjul med lav rullemodstand



Hjælpe motor



Egerbeskyttere



Dibond sidestykker



Carbon sidestykker



Carbon sidestykker med skærm



Aluminum sidestykker med skærm, påsvejt / påskruet




Aluminum sidestykker uden skærm




Svingbare armlæn



Armlæn med ABS plade



Kropsstøtter



Hovedstøtter




Svejst fodplade



Vinkeljusterbar fodplade



Forlænget fodplade fremad



Stokkeholder



Trædepedal

Skab din unikke drømmekørestol

ved at vælge det tilbehør, der passer til netop dig!

Teknisk data: Standard kørestole Eksempler på alternativer / udstyr

Ramme

Totalbredde	Sædebredde +17 cm ved 1° cambervinkel	
Balancepunkt	Trinløst justerbart	Fastsvejst bagaksel
Sædehøjde for/bag	48/42 cm	Efter mål, evt. med forhøjerbeslag
Forramme	UV-formet	V-formet, U-formet
Underbenslængde	Justerbar 39-45 cm	Efter mål
Fodpladens dybde	12 cm	Efter mål
Fodplade	Vinkel- og højdejusterbar fodplade	Svejst fodplade, delte opklappelige fodstøtter, valgfri placering af fodstøtte/-plade med gummibelægning
Skubbehåndtag	Ingen	Højdejusterbare, foldbare eller aftagelige skubbehåndtag, foldbar skubbebøjle
Bremser	Skubbebremser	Trækbremser, vandrette skubbebremser, saksebremser, sænket bremseplacering, enhåndsbetjening, forlænger
Tipsikring	Ingen	Svingbar højre og venstre, centermonteret, evt. med forstærkning
Farve	Sølv-anodiseret ramme og sort forhjulsgaffel	Valgfri farve på ramme og forhjulsgaffel evt. mærket med navn el.lign.
Godkendt til fastspænding i bil	Ja, ved tilkøb af bilbespændingspakke	Vælg mellem 4-punkt selebespænding eller Dahl docking station beslag. Kræver montering af nakkestøtte og seler.

Hjul

Drivhjul	24" letvægtsegerhjul med quick-release aksler	Letvægtsegerhjul, Decon Spider (sort eller sølv), Spinergy (12/18 eger - sort/hvid/blå/gul/rød), drivhjul med tromlebremser, drivhjul med integreret motor, enhåndsdrift, Radial, MTB, WREX
Drivringe	24" aluminium sølv-anodiseret	Titanium, friktion m. kant, Decon, Dual Grip, plastik, rustfrit stål, Maxgrepp
Dæk	24" luftfyldte højtryksdæk (grå) med kvalitetsslanger fra Schwalbe	Punkterfrie (massive), Schwalbe Downtown, Schwalbe Marathon Plus (sort eller grå), Schwalbe RightRun (blå eller rød), Schwalbe MTB Table Top eller Landcruiser
Cambervinkel	3°	Valgfri fast eller justerbar 1-6°
Forhjul	4"/32 mm punkterfrie (grå)	Punkterfrie (grå eller sort), Frog Legs (aluminium), skater med eller uden lys

Positionering

Rygramme	Foldbar, højdejusterbar 32-38 cm, vinkelindstillelig ±4°	Fast ryghøjde eller justerbar ryghøjde, smal eller bred ryg udformet efter mål, foldbar/ikke foldbar, vinkelindstillelig ±4-12°
Sæderamme	Ergosæde	Lige sæde
Justerbart strop-sæde	Sort nylon betræk med justerbar sædedybde 39-44 cm	Skræddersyet med justerbar sædedybde i valgfrit interval
Justerbar stroppryg	Sort 2-lags rygslag med skumfyld, åndbart og ventilerende	Læder på hjørner eller hele rygslaget, valgfri farve
Sidestykker og armlæn	Aftagelige Dibond sidestykker	Carbon m. /uden skærm, svejst eller påskruet i aluminium med /uden skærm, ABS med armlæn, swingaway aftagelige armlæn, foldbare sidestykker, sidestykker med kuldebeskyttelse.

Opmåling

til en Wolturnus kørestol med fast ramme

Et designteam

med stor ekspertviden og kendskab til dine behov

Vores konsulenter har mange års erfaring i at indgå i dialog med brugere og ergoterapeuter i forbindelse med opmåling, valg, afprøvning, tilpasning, vedligeholdelse og instruktion i brug af produkterne. De er rutinerede i at opbygge aktive siddestillinger og rådgive om mulighederne i rammedesign og valg af udstyr samt tilbehør. Opmålingen til en Wolturnus kørestol med fast ramme indbefatter sædvanligvis to besøg af vores konsulent.

Før besøg af vores konsulent

For at kunne forberede opmålingen har vores konsulent behov for oplysninger om:

- › Din vægt, højde, handicap og livsstil
- › Sædebredde, ryghøjde, sædedybde og underbenslængde på din nuværende kørestol
- › Pudevalg

Første besøg

Vores konsulent møder hos dig med en justerbar standardmodel, der så vidt muligt tager højde for ovenstående oplysninger. Efter en grundig snak om din hverdag og dine behov, kommer du over at sidde i kørestolen. Konsulenten tilpasser kørestolen til din anatomi og foretager justeringer for at hjælpe dig til en aktiv siddestilling:

- › Sædedybde afpasses din siddepude og benlængde.
- › Rygrør tilpasses din ryghøjde og rygform.
- › Balancepunktet justeres.
- › Remme i sæde- og rygbetræk indstilles.
- › Fodpladens højde og vinkel afpasses din underbenslængde og fodstilling. Individuelle fodstøtter kan tage højde for uens benlængde.

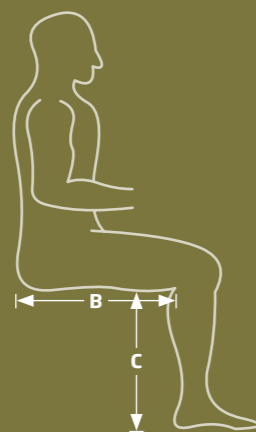
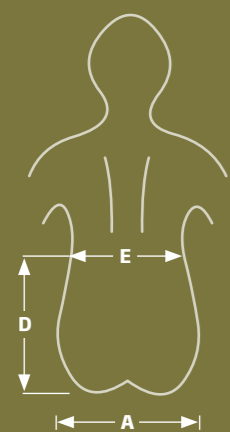
Når kørestolen er fuldt justeret, taler I om din oplevelse af siddestillingen. Hvis den fuldt justerede standardkørestol opfylder dine krav, ønsker og behov, kan du beholde den.

Har du derimod specialbehov, der ikke kan dækkes ved valg af en justerbar standardkørestol, foretager vores konsulent en omhyggelig opmåling med henblik på fremstillingen af en skræddersyet kørestol.

Konsulenten gennemgår bestillingen med dig for at sikre fuld overensstemmelse med dine forventninger.

Andet besøg

Vores konsulent afleverer kørestolen og foretager de sidste personlige tilretninger.



Sådan måler du dig

- sædebredde **A**
- sædedybde **B**
- underbenslængde **C**
- ryghøjde **D**
- rygbredde **E**

Wolturnus designteam

Vores designteam består af specialister fra cykelindustrien og kørestolsbrugere, der gennem mange år har deltaget i eliteidræt på topniveau. Som resultat bærer vores produktserier præg af intens udvikling, indgående kendskab til dine behov og vores viden fra ekstremsporten, hvor vores kørestole og håndcykler har stået deres prøve siden 2002.

Dansk produktion med mulighed for fremstilling af specialløsninger

Alle vores kørestole og håndcykler er håndlavet i Danmark. Denne egenproduktion giver os en unik mulighed for at fremstille kundespecifikke løsninger nøje tilpasset dine behov og ønsker.

Geometri og valg af tilbehør er afgørende for køreegenskaberne

Kørestolens geometri er afgørende for køreegenskaberne. Under hensyn til din kropsbygning og balanceevne designer vi rammen med henblik på at sikre minimum rulle- og drejemodstand og maksimal stabilitet.

Under hensyn til din kropsbygning og vægt specificerer vi rørdimensionerne. Dermed får den tunge bruger en tilstrækkelig stærk og stabil kørestol, alt imens den mindre og lette bruger undgår at slæbe rundt på unødigt vægt. Montering af ekstraudstyr bør overvejes nøje, da enhver vægtforøgelse

har indflydelse på køreegenskaberne. Vi anbefaler altid udstyr og tilbehør af letvægtsmaterialer.

Vores fokus er rammens stivhed

Afgørende for køreegenskaberne er forholdet mellem stivhed og vægt. Aluminium er et let metal med ekstrem høj styrke og stivhed.

Vores rammer er fremstillet af aluminium 7020 (AlZn4.5Mg1), den stærkeste svejsbare aluminiumslegering, hvis stivhed overgår alle titaniumlegeringer. Denne legering anvendes typisk til armerede køretøjer, motorcykler og cykelstel. Kombineret med vores unikke Sigma Tubing Teknologi, der optimerer styrken under formningen af store rør med lille godstykkelse, opnås ultimativ stabilitet i form af ekstrem stivhed i forhold til vægt.

TIG-svejsninger af høj styrke

Som svejseform benytter Wolturnus udelukkende TIG (Tungsten Inaktiv Gas) svejsning kombineret med en argon/helium-blanding som beskyttelsesgas for at minimere korn-dannelsen under svejsningen. Dette er afgørende for at bevare materialets styrke.

Nøjagtig sporing og hærkning for ultimative køreegenskaber

Efter svejsningen varmebehandles rammen ved høj temperatur for at udligne de spændinger, der er opstået under svej-

seprocessen. Dernæst måler vi rammen og foretager eventuelle tilretninger for at sikre, at produktets endelige sporing bliver nøjagtig. Til slut hærdes rammen ved et nøje tilrettelagt temperaturforløb, der genskaber den fulde styrke i hvert eneste mikrogram aluminium.

Korrosionsbestandig, slag- og ridsefast overflade

Anodisering er en proces, der muliggør indfarvning og øger modstanden mod korrosion og overfladens hårdhed. I denne proces påføres aluminiumsoverfladen et lag aluminiumoxid, der med en relativ hårdhed på 9,7 er et af verdens hårdeste materialer (jf. Moh's skala er diamant med en relativ hårdhed på 10,0 verdens hårdeste materiale, glas har en hårdhed på 5,6). Denne overfladebehandling skaber en uhørt slidstærk og vedligeholdelsesfri overflade, der på samme tid sikrer den ultimative korrosionsbeskyttelse og frembringer en indfarvet, holdbar, slag- og ridsefast overflade. Wolturnus anvender primært anodisering som overfladebehandling.

Kvalitetskontrol

Hos Wolturnus fører vi nøje kontrol med alle produkter og processer under udviklingen og fremstillingen og optimerer løbende, i takt med at vi indhenter ny viden og nye erfaringer.



»» Made in Denmark

Alle Wolturnus kørestole og tilbehør er designet og produceret i Danmark. Kørestolene skræddersys brugerens individuelle mål, ønsker og behov.

» WOLTURNUS

Wheelchairs

Built for Freedom

Når vi bygger en kørestol, fokuserer vi aldrig på det, vores kunder ikke kan, men derimod handler det om alt det, de *godt* kan.

Vi producerer kørestole i rigtig god kvalitet, men det vi i virkeligheden sælger er det gode liv. Et liv uden bekymringer om, hvorvidt din kørestol kan klare hverdagens udfordringer og behøver tidskrævende reparationer, og et liv uden bekymringer om smerter og ubehag. Vi giver dig mulighed for at tage del i livet og leve det sammen med dine venner og familie.

Vi ved, hvor meget din kørestol betyder for dig. Den perfekte kørestol er derfor bygget efter dine individuelle behov og ønsker og tager højde for, hvordan du gerne vil leve dit liv. Samtidig sikrer vi en god siddestilling, der minimerer risikoen for følgesygdomme.

Mange af vores kunder oplever, at kørestolen kommer til at fungere som en forlængelse og naturlig del af kroppen, så de næsten glemmer, at de sidder i kørestol. Men for at opnå denne følelse, skal kørestolen passe perfekt til brugeren af den. Der er ikke to mennesker, der er ens, og derfor tilpasser vi vores kørestole til den enkelte.

Vi har alle forskellige opfattelser af, hvad det gode liv er. Men uanset hvordan du gerne vil leve dit liv, kan vi bygge en kørestol, som passer lige netop dig.

Vi glæder os til at bygge dit gode liv.



WOLTURNUS