

Cykelkatalog



ALU REHAB™

VALG AF CYKEL

Alu Rehab tilbyder et bredere cykeludvalg end nogensinde.

Målet er, at give vores kunder en god cykeloplevelse og hjælpe med at finde den rigtige cykel og brugerdefineret udstyr.

Ligesom ved vores kørestole tænker vi også på den gode siddestilling, når det gælder cykler. Vores cykler er desuden kendetegnet ved gode manøvreringsegenskaber og et sporty design, der passer godt til alle aldersgrupper – mænd som kvinder, piger som drenge. Med vores cykler er brugeren garanteret en god cykeloplevelse!

HVORDAN VÆLGES DEN RIGTIGE CYKEL?

Det er vigtigt at cyklen passer til dig og dit behov. Du skal kunne sidde komfortabelt på cyklen og samtidig føle dig tryk. Den rigtige cykel, i korrekt størrelse og med tilpasset udstyr giver tryghed, øget sikkerhed i trafikken og større cykelglæde.

Når du skal vælge en cykel, er der flere faktorer at tage hensyn til:

- Hvordan skal cyklen benyttes? Korte eller lange ture?
- Hvordan er balancen? Er der behov for en trehjulet cykel eller en tohjulet cykel med støttehjul?
- Er der behov for mere fremdrift? Måske en cykel med elektrisk hjælpemotor vil være en løsning?
- Er der behov for ekstra støtte og stabilitet?

Vi kan hjælpe dig med at vælge den rigtige cykel.



GRUNDINDSTILLING AF SIDDESTILLING PÅ CYKLEN:

Indstilling af sædehøjde

Sadlen skal være vandret. Sid på sadlen og placer foden midt på den ene pedal. Pedalen skal være så tæt på jorden som mulig. Den rigtige siddeindstilling er når knæet er en lille smule bøjet.

Sædejustering i forhold til pedal

Sid på sadlen, placer foden på den ene pedal (fodbalden skal være placeret midt på pedalen) når pedalarmen er vandret. Den rigtige siddestilling har du når den forreste del af knæet er lodret over pedalen.

Afstand mellem sadel og styr

For at få den rigtige afstand mellem sadel og styr, holder man albuen mod sadelspidsen i retning af styret. Når fingrene er udstrakte, skal de ramme midten af en tænkt linje mellem styrets to håndtag.

FORSKELLIGE TYPER NAV

Fast nav:

Her kan brugeren cykle både frem og tilbage som på en spinningcykel. Dette gør det muligt at bakke med cyklen. Fast nav kan anbefales ved genoptræning af bevægelsesmønstre, da pedalerne vil bevæge sig når der skubbes med et evt. ledsagerhåndtag. Cyklen er især velegnet til optræning i fladt terræn. Skal cyklen bruges til ture med ledsager, bør den udstyres med ledsagerhåndtag med bremse.

Fri nav:

Dette betyder, at brugeren kan træde bagud uden at cyklen reagerer. Dette kan være en stor fordel, hvis man er afhængig af at starte cyklen med det stærkeste ben.

Standard nav med fodbremse:

Dette betyder, at brugeren bremser cyklen på baghjulet når der trædes bagud. For de mindste børn som skal have en cykel, er dette en fordel på grund af den større grad af tryghed. Denne bremsefunktion er en sikker måde at bremse på, hvis man har reduceret kraft i arme/hænder.

Bakgear:

Fungerer som en kombination af standard nav og fast nav. Når cyklen holder helt stille, kan man komme fri af forhindringer ved at træde tilbage og dermed bakke. Bakgear kan leveres som tilbehør til alle vores trehjulede cykler.

CYKLER FRA ALU REHAB

– den gode cykeloplevelse


TREHJULEDE CYKLER



Aktiv trehjuls cykel 30
Se side 4.



Aktiv trehjuls cykel 35
Se side 4.



Aktiv trehjuls cykel 39
Se side 5.



Aktiv Explorer 48/55
Se side 5.

TANDEM



Aktiv Tandem Racing
Se side 6.



Aktiv Tandem Touring
Se side 6.



Agattu Pedelec
tohjuls cykel
Se side 7.



Agattu Pedelec
trehjuls cykel
Se side 7.

CYKLER MED ELEKTRISK HJÆLPEMOTOR

TOHJULEDE CYKLER



Aktiv tohjuls cykel
Se side 8.

TILBEHØR

Styr og dele til styr	side 9
Sadler og dele til sadler	side 10
Rygstøtte og dele til rygstøtte	side 10
Pedaler og dele til pedaler	side 10
Øvrige dele	side 11

STØTTEHJUL



Aktiv støttehjul
Til cykler med
udvendige gear.
Se side 8.



Aktiv støttehjul
Til cykler med indvendige
eller ingen gear.
Se side 8.

KVALITET

- Cykler med aluminiumsstel og pulverlakering
- Dobbeltbundede fælge
- Punkteringsbeskyttelse i dækkene
- Rustfri skruer og kabler
- Rustfri kæde

Alle vores cykler har unikke kvalitetsegenskaber med holdbarhed og tryghed i fokus.

AKTIV TREHJULET CYKEL 30



Model	Art. nr.	Stelhøjde	Hjul str.	Skridtlængde* min-max	Indstignings- højde**	Gear	Max brugervægt	Egenvægt
Aktiv med fodbremse	11550	30 cm	16"	45-63 cm	23 cm	0	70 kg	19 kg
Aktiv med fodbremse	12602	30 cm	16"	45-63 cm	23 cm	7	70 kg	19 kg
Aktiv fast nav	12600	30 cm	16"	45-63 cm	23 cm	0	70 kg	19 kg

* Skridtlængde cykel: målt fra pedal til toppen af sadlen.

** Indstigningshøjde: målt fra jorden og op til indstigningsniveau.

AKTIV TREHJULET CYKEL 35



Model	Art. nr.	Stelhøjde	Hjul str.	Skridtlængde* min-max	Indstignings- højde**	Gear	Max brugervægt	Egenvægt
Aktiv med fodbremse	11554	35 cm	20"	51-69 cm	26 cm	0	70 kg	21 kg
Aktiv med fodbremse	12603	35 cm	20"	51-69 cm	26 cm	7	70 kg	21 kg
Aktiv fast nav	12601	35 cm	20"	51-69 cm	26 cm	0	70 kg	21 kg
Aktiv med frinav og skivebrems	11557	35 cm	20"	51-69 cm	35 cm	7	70 kg	-

* Skridtlængde cykel: målt fra pedal til toppen af sadlen.

** Indstigningshøjde: målt fra jorden og op til indstigningsniveau.

TREHJULET CYKEL AKTIV

– sejeste cykel på vejen

- Let unisex aluminiumsstel
- Lækkert design
- Klarer hård brug
- Kan komme frem over alt

Let aluminiumscykel som passer til børn fra 4 år og opefter. Cyklen kan leveres med forskellige typer nav. Gearfunktionen gør cyklen ekstra let at træde og ligeledes perfekt til ujævnt underlag.

Parkeringsbremsen er standard for at gøre på- og afstigningen mere sikker. Kan leveres med baggear, frinav og skivebremse på forespørgsel.

Farve: sort

Brugervægt: max. 70 kg

TIPS:

Stelhøjde 30 cm til børn fra 4 år.
Stelhøjde 39 cm til børn fra 8 år.
Stelhøjde 43 cm til børn fra 12 år.

Vælg den rigtige størrelse:

Det vigtigste mål for at finde den rigtig størrelse på cyklen er at finde skridtlængden. Skridtlængden måles fra skridtet til jorden – med sko på.

For sikkerhed og øget cykelglæde:

Tåkappe
Skridtsele
Cykelhjem

Cykelhandsker med velcro giver bedre greb.

AKTIV TREHJULET CYKEL 39



Model	Art. nr.	Stelhøjde	Hjul str.	Skridtlængde* min-max	Indstigningshøjde**	Gear	Max brugervægt	Egenvægt
Aktiv med fodbremse	11558	39 cm	24"	61-79 cm	40 cm	0	105 kg	22 kg
Aktiv med fodbremse	11559	39 cm	24"	61-79 cm	40 cm	7	105 kg	22 kg
Aktiv fast nav	11560	39 cm	24"	61-79 cm	40 cm	0	105 kg	22 kg

* Skridtlængde cykel: målt fra pedal til toppen af sadlen.

** Indstigningshøjde: målt fra jorden og op til indstigningsniveau.

AKTIV EXPLORER 48/55



Model	Art. nr.	Stelhøjde	Hjul str.	Skridtlængde* min-max	Indstigningshøjde**	Gear	Max brugervægt	Egenvægt
Explorer trehjulet med fodbremse	12509	48 cm	28"	73-92 cm	41 cm	0	145 kg	25 kg
Explorer trehjulet med fodbremse	12512	48 cm	28"	73-92 cm	41 cm	7	145 kg	25 kg
Explorer trehjulet med fast nav	12514	48 cm	28"	73-92 cm	41 cm	0	145 kg	25 kg
Explorer trehjulet med fodbremse	12513	55 cm	28"	80-99 cm	41 cm	7	145 kg	25 kg

* Skridtlængde cykel: målt fra pedal til toppen af sadlen.

** Indstigningshøjde: målt fra jorden og op til indstigningsniveau.

TREHJULET CYKEL AKTIV

– sejeste cykel på vejen

- Let unisex aluminiumsstel
- Lækkert design
- Klarer hård brug
- Kan komme frem over alt

Let aluminiumscykel som passer til børn fra 12 år og opefter. Cyklen kan leveres med forskellige typer nav. Gearfunktionen gør cyklen ekstra let at træde og rigtig god på ujævnt underlag. Parkeringsbremsen er standard for at gøre på- og afstigningen mere sikker. Kan leveres med baggear, frinav og skivebremse på forespørgsel.

Farve: sort

Brugervægt: max. 105 kg.

AKTIV EXPLORER

– cykelglæden øges med godt udstyr

- Let unisex aluminiumsstel
- Solid
- Klarer høj brugervægt
- Gode køreegenskaber
- Top kvalitet

Let aluminiumscykel til damer og herrer. Leveres med parkeringsbremse for at gøre på- og afstigning mere sikker. Cyklen er udstyret med 7 gear som standard. Kan leveres med baggear, frinav og skivebremse på forespørgsel.

Aktiv Explorer er udviklet af erfarne cyklister.

Farve: sort

Brugervægt: max. 145 kg

TIPS:

For sikkerhed og øget cykelglæde:

- Cykelhandsker
- Cykelsko
- Tåkappe
- Bagageboks
- Cykelhjelm

AKTIV TANDEM RACING



Model	Art. nr.	Stelhøjde for/bag	Hjul str.	Skridtlængde* min-max for/bag	Indstigningshøjde** for/bag	Gear	Max brugervægt	Egenvægt
Tohjulet Aktiv Tandem Racing	10411	52/43 cm	28"	f 75/94 cm b 68/87 cm	78/55 cm	27	180 kg	19,3

* Skridtlængde cykel: målt fra pedal til toppen af sadlen.

** Indstigningshøjde: målt fra jorden og op til indstigningsniveau.

AKTIV TANDEM RACING

- Let unisex aluminiumsstel
- Velegnet til aktive cyklister
- Gode køreegenskaber
- Fleksible indstillingsmuligheder
- Hydraulisk skivebremse

Aktiv Tandem Racing er en rendyrket racer og dermed velegnet til længere ture. Gearsystemet giver mulighed for optimal tråd og effektiv fremdrift. Ledsageren sidder fremme og brugeren bag. På grund af fleksibiliteten ved indstillingsmulighederne får begge en optimal kørestilling. Hydraulisk skivebremser giver ekstra bremseeffekt og mere tryghed ved høj fart og stejl nedkørsel. Cyklen er udstyret med punkterbeskyttelse i dækkene, dobbeltbundede fælge for øget hjulstyrke, kraftig stelkonstruktion til høj brugervægt, kombi-pedaler (til cykelsko og normale sko), reflekser og ringklokke.

Cyklen har lav egenvægt: 19,3 kg

Farve: sort

Brugervægt: max. 180 kg

AKTIV TANDEM TOURING



Modell	Art. nr.	Stelhøjde for/bag	Hjul str.	Skridtlængde* min-max for/bag	Indstigningshøjde** for/bag	Gear	Max brugervægt	Egenvægt
Tohjulet Aktiv Tandem Touring	10410	48/38 cm	28"	f 72/91 cm b 62/81 cm	78/53 cm	8	180 kg	22,9

* Skridtlængde cykel: målt fra pedal til toppen af sadlen.

** Indstigningshøjde: målt fra jorden og op til indstigningsniveau.

AKTIV TANDEM TOURING

- Let unisex aluminiumsstel
- Gode køreegenskaber
- Fleksible indstillingsmuligheder og god siddekomfort

På grund af fleksibiliteten ved indstillingsmulighederne og styret med multigrebefunktion, får begge ryttere en optimal kørestilling. Tandemen har lav indstigning og kan let tilpasses både voksne og børn. Modellen er udstyret med fri nav og V-bremse på forhjul og baghjul, punkteringsbeskyttelse i dækkene, dobbeltbundede fælge for øget hjulstyrke, kraftig stelkonstruktion, reflekser, brede pedaler og ringklokke. Gearsystemet er indbygget og kræver minimal vedligeholdelse.

Cyklen har lav egenvægt: 22,9 kg

Farve: sort

Brugervægt: max. 180 kg

AGATTU PEDELEC TOHJULET CYKEL



Model	Art. nr.	Stelhøjde	Hjul str.	Skridtlængde* min-max	Indstigningshøjde**	Gear	Max brugervægt
Tohjulet Agattu Pedelec	12500	45 cm	26"	73-88 cm	45 cm	7	120 kg
Tohjulet Agattu Pedelec	12501	49 cm	28"	80-95 cm	45 cm	7	120 kg
Tohjulet Agattu Pedelec	12502	53 cm	28"	84-99 cm	45 cm	7	120 kg
Tohjulet Agattu Pedelec	12503	57 cm	28"	88-103 cm	45 cm	7	120 kg

* Skridtlængde cykel: målt fra pedal til toppen af sadlen.

** Indstigningshøjde: målt fra jorden og op til indstigningsniveau.

AGATTU PEDELEC TREHJULET CYKEL



Model	Art. nr.	Stelhøjde	Hjul str.	Skridtlængde* min-max	Indstigningshøjde**	Gear	Max brugervægt
Trehjulet Agattu Pedelec	12504	45 cm	26"	73-88 cm	45 cm	7	130 kg
Trehjulet Agattu Pedelec	12505	49 cm	28"	80-95 cm	45 cm	7	130 kg
Trehjulet Agattu Pedelec	12506	53 cm	28"	84-99 cm	45 cm	7	130 kg
Trehjulet Agattu Pedelec	12507	57 cm	28"	88-103 cm	45 cm	7	130 kg

* Skridtlængde cykel: målt fra pedal til toppen af sadlen.

** Indstigningshøjde: målt fra jorden og op til indstigningsniveau.

AGATTU PEDELEC

– cyklen som hjælper dig på vejen

- Driftssikker cykel med hjælpemotor
- Forlænger din cykeltur
- Meget brugervenlig
- Gode køreegenskaber

Med en hjælpemotor fra Panasonic på 250W får du hjælp i modvind og ved stigningerne på cykelturen. Den effektive hjælpemotor gør cykling til en fornøjelse. Cyklen har en lav indstigning, hvilket gør den meget brugervenlig.

Cyklen er nem at bruge. Trykker man på aktivitetstasten på styret – lyser LED indikatoren, og ved næste tråd får man hjælp til fremdriften. Effektiv hjælpemotor med en rækkevidde på 75 km pr. opladning, afhængig af hvor og hvordan cyklen bruges. LED indikatoren viser både aktivitetsniveau og strømniveau. Batteriladning: 6 timer. Batteriet er af typen Li-ion og tåler minimum 350 opladninger.

Cyklen er udstyret med 7 gear af mærket Shimano som er driftssikker og kræver minimal vedligeholdelse.

Agattu Pedelec sælges som to- og trehjulet cykel.

Farve: sølv
105 kg

Brugervægt: max. 120 kg - tohjulet model.
Brugervægt: max. 130 kg - trehjulet model.



Billeder kan afvige fra det leverede produkt

AKTIV TOHJULET CYKEL



Model	Art. nr.	Stelhøjde	Hjul str.	Skridlængde* min-max	Indstignings- højde**	Gear	Egenvægt
Aktiv tohjulet 30 cm	12570	30 cm	16"	45-63 cm	23 cm	0	9,4
Aktiv tohjulet 35 cm	12565	35 cm	20"	51-69 cm	26 cm	7	14
Aktiv tohjulet 39 cm	12560	39 cm	24"	61-79 cm	40 cm	7	15,5

* Skridtlængde cykel: målt fra pedal til toppen af sadlen.

** Indstigningshøjde: målt fra jorden og op til indstigningsniveau.
Cyklen leveres standard uden støttehjul

AKTIV STØTTEHJUL



Til cykler med udvendige gear

Til cykler med indvendige eller ingen gear.

Produktnavn	Art. nr.	Passer til de fleste cykler med følgende hjulstørrelser
Støttehjul Aktiv 16" Til indvendige gear	10013	Cykler med 16" hjul
Støttehjul Aktiv 20" Til indvendige gear	10014	Cykler med 18" eller 20" hjul
Støttehjul Aktiv 20" Til udvendige gear	11212	Cykler med 18" eller 20" hjul
Støttehjul Aktiv 24" Til indvendige gear	10015	Cykler med 22" eller 24" hjul
Støttehjul Aktiv 24" Til udvendige gear	11213	Cykler med 22" eller 24" hjul
Støttehjul Aktiv 26" Til indvendige gear	10016	Cykler med 26" hjul
Støttehjul Aktiv 26"/28" Til udvendige gear	10017	Cykler med 26" og 28" hjul
Støttehjul Aktiv 28" Til indvendige og udvendige gear	10018	Cykler med 28" hjul med indvendige og udvendige gear

AKTIV TOHJULET CYKEL

– perfekt til montering af Aktiv Støttehjul

- Unisex
- Lav indstigningshøjde
- God kvalitet
- Sælges i tre forskellige størrelser

Aktiv tohjulet cykel er det rette valg til børn, som har behov for en solid cykel og evt. støttehjul. Cyklen har lav indstigning og rigtige gode køreegenskaber. Den er udstyret med punkteringsbeskyttelse i dækkene, dobbeltbundede fælge og reflekser.

Leveres med fodbremse som standard.

Farve: sort

AKTIV STØTTEHJUL

– højdejusterbare støttehjul som kan monteres på de fleste cykler

- Solide
- Justerbar
- Kan monteres på de fleste cykler
- Til alle geartyper

Aktiv støttehjul er konstrueret så de kan monteres på de fleste cykler. Med højdejusterbare støttehjul kan afstanden til jorden tilpasses individuelt efter behov og ændres efterhånden som cyklisten opnår en bedre balance.

Støttehjulene er alle overfladebehandlede og konstrueret så de er egnet til hård brug.


Aktiv støttehjul til udvendige gear, kan der leveres 10 mm aksel, hvis cyklen har hurtigtilkobling på baghjulet.

Farve: sort

TILBEHØR

Der findes et bredt udvalg af cykeltilbehør og reservedele i Alu Rehabs cykelprogram. Meget af dette kan du også købe hos cykelhandlere over hele landet. Vores standard udvalg finder du på de efterfølgende sider. Udover disse dele, kan vi specialtilpasse dele på vores fabrik. Kontakt os gerne for yderligere information.

STYR OG DELE TIL STYR:




Styr med bøj, voksen
B 570 mm

Art. nr:
11612



Styr BMX
B 680 mm foran

Art. nr.
11752



Multifunktionsstyr
B 610 mm

Art. nr.
11751



Styrstamme, regulerbar
25,4/100 mm

Passer til Aktiv Explorer
trehjulet

Art. nr.
12266



Styrstamme, justerbar
90/180 mm

Passer til 38/43 (Aktiv)

Art. nr.
11593




Styrstamme til tandem,
regulerbar 1 1/8"

Art. nr.
11849



Armstøtte m/fiksering

Art. nr.
11103



Kurv (til montering på styr)
Oplys cykelmodel

Art. nr.
12263




Kurv, barn

Art. nr.
13027

Billeder kan afvige fra det leverede produkt.
Leveringsstid på tilbehør kan være op til 14 dage.

SADLER OG DELE TIL SADLER:



Sadel Aktiv GEL
b 175, l 250 mm

Art. nr.
11462



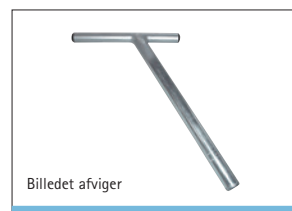
Sadel ekstra bred BT sort
b 215, l 245 mm

Art. nr.
10591



Sadelrørs klampe

Art. nr.
11464



Billedet afviger

Sadelpind regulerbar T-form
Ø: 30,4

Passer til Aktiv trehjul
30/35/39.

Art. nr.
11205



Skridtsele til voksne

Art. nr.
11204



Skridtsele til børn

Art. nr.
11203



Sadel abduktion Aktiv

Art. nr.
10717

RYGSTØTTE OG DELE TIL RYGSTØTTE:



Rygstøtte høj
Str. medium

Art. nr.
10718



Vest til høj rygstøtte

Art. nr.
10719



Rygstøtte lav, 3 størrelser

Art. nr.
43360 Str. 1 – lille
11046 Str. 2 – medium
43361 Str. 3 – stor



Rygstøttestativ,
Sadelpind testet


Art. nr.
10731 Til 30/35/39.
11048 Til Aktiv 48/55

PEDALER OG DELE TIL PEDALER:



Pedalplade cykel
m/fikseringsbånd

Art. nr.
11126 Højre
11206 Venstre



Cykelpedal SPD (kombi)
Kan bruges med og uden
cykelsko

Art. nr.
12262



Tåkappe std.

Art. nr.
10726



Tåkappe med pedal,
ankelstøtte og hælbånd.

Art. nr.
11147 Voksne, højre
11209 Voksne, venstre
11148 Barn, højre
11210 Barn, venstre

Billeder kan afvige fra det leverede produkt.
Leveringstid på tilbehør kan være op til 14 dage.

PEDALER OG DELE TIL PEDALER fortsat:



Pedalplade med lægstøtte

Art. nr.
11128 Barn, højre
11208 Barn, venstre



Balancepedal

Art. nr.
12270 højre
12271 Venstre

ØVRIGE DELE:



Bagageboks Flinger
(låsbar)

Art. nr.
12250



Forkorter til pedalarm

Art. nr.
11390 Højre
11309 Venstre



Låsbar bremse,
parkeringsbremse

Art. nr.
10703



Svingspærre
Passer til Aktiv trehjulet

Art. nr.
11080



Krykkeholder, metal (stål)

Art. nr.
10714



Støtte til tandemcykel
Passer til Tandem Racing og
Touring

Art. nr.
10716 til Touring
12306 til Racing



Skubbestang Aktiv

Passer til Aktiv trehjulet 30/35/39 cm

Art. nr.
12300 til 30 cm
12301 til 35 cm
12302 til 39 cm
12303 skubbestang til fastgørelse på rygstøttestativ

Billeder kan afvige fra det leverede produkt.
Leveringstid på tilbehør kan være op til 14 dage.

Der tages forbehold for evt. trykfej. Billeder kan afvige fra det leverede produkt. Version 1 - 2013.

ALU REHAB™

Alu Rehab ApS
Kløftehøj 8
DK-8680 Ry
Tel: (+45) 87 88 73 00
info@alurehab.com

www.alurehab.dk