

Sådan gør du, når du skal...

Jasmin bidet sæde:


Sæt dig godt tilbage på sædet, læn dig lidt frem i overkroppen og brug fjernbetjeningen:


- Tryk på **1** og det bageste område vaskes med lunt vand. Efter ca. 30 sekunder tryk på **3** for luft tørring **ELLER**
- Tryk på **2** og kvinders feminine område vaskes med lunt vand. Efter ca. 10 sekunder tryk på **3** for luft tørring
- Tørrefunktionen kører i 5 minutter. Bliv siddende indtil du er tør efter ca. 3-5 minutter.
- Du kan til enhver tid afbryde alle funktioner ved at trykke på STOP knappen **X**

Sådan gør du, når du skal...

... finindstille funktionerne

Temperaturen på sædet, vandstrålen og luftstrømmen kan indstilles under fjernbetjeningens klap:


Sæde: Bliv ved at trykke på knappen  til den ønskede temperatur er opnået (4 trin)

Vand: Tryk på  og vælg den ønskede temperatur:

● = 35° ●● = 37,5° ●●● = 40°

Luft: Tryk på  og indstil den ønskede tørretemperatur :

● Lav ●● Middel ●●● Høj

Vandtryk: Kan under skylningen skrues op/ned ved tryk på  knappen (5 trin)

Alle indstillinger vil være gemt til næste toiletbesøg