

NoDec® Bari





Quickguide

NoDec® BARI justerer sig automatisk efter patientens vægt og position – ingen indstilling skal foretages.

Brug for hjælp?

Ring til os 24-7 på tlf. +45 70 900 407 eller se videoguides her:





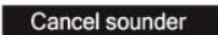




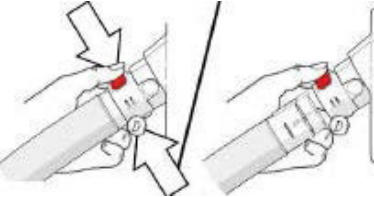


	<ul style="list-style-type: none"> • Displayet er låst. • Tryk og hold ned på displayet indtil låsen er åben. • Skærmen er låst op og klar til at navigere rundt i. • Displayet låser automatisk efter 20 sekunder.
<p>Skift (venstre side)</p>	<p>Tryk for ændringer mellem:</p> <ul style="list-style-type: none"> • Vekseltryk:  • Statisk:  • Maks oppustet (plejefunktion)*:  Slår automatisk fra efter 20 minutter <p>*Bruges ved forflytning og plejeopgaver</p>
<p>Skift (højre side)</p>	<p>Tryk for ændringer i patientkomfort:</p> <ul style="list-style-type: none"> • Blød • Middel • Fast
<p>OK</p>	<p>Tryk for at bekræfte ændringer.</p>
<p>Annuler</p>	<p>Vend tilbage til normal drift.</p>
<p>Valg</p>	<p>Der er følgende valgmuligheder:</p> <ul style="list-style-type: none"> • Lysstyrke på display • Lydløs tilstand • Sprog
<p>Rengøring</p>	<p>Efter endt brug sendes madrassen til ZiboCare for vask og service.</p> <p>Under brug overfladedesinficeres pumpe, slange og betræk med en klud med desinfektionsmiddel.</p>

NoDec® Bari

Alarmer / fejlfinding

Alle alarmer vises med blinkende rødt lys og lyd.

Højt tryk	 High pressure  Alarm!! 
Årsag	Overtryk i madrassen.
Løsning	Tryk forsigtigt på CPR-knappen og lad en lille smule luft sive ud. Sluk pumpen og tænd igen.
Lavt tryk	 Low pressure  Alarm!! 
Årsag	CPR-ventilen kan være udløst eller der er en lækage i madrassen.
Løsning	Sæt CPR-ventilen i eller check mulig lækage i madrassen eller utæthed i en celle. Sluk pumpen og tænd igen.
Strømsvigt	 Mains failure  Alarm!! 
Årsag	Fejl i strømforsyningen eller pumpen er blevet frakoblet strøm.
Løsning	Sæt ledningen i stikkontakten eller pumpen. Sluk pumpen og tænd igen.
Nødsituation / HjerTESTOP, CPR	
Løsning	Grib om slangen der går ind i pumpen og tryk på den røde CPR-knap – slangen springer ud og madrassen tømmes hurtigt for luft.