


# Master TURNER

ILF DUO Large

## BRUGERVEJLEDNING



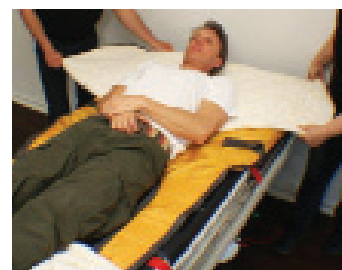

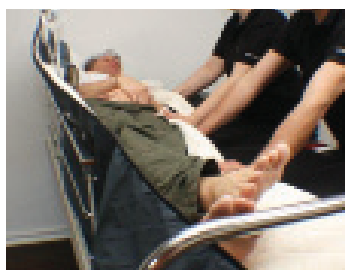
Master TURNER ILF DUO  
Large Soft



Master TURNER ILF DUO  
Large Two In One Soft



## Når mobiliteten forringes...



## ...forbedrer vi livskvaliteten!


Vare	Art no.	Hmi no.	Produktbetegnelse	Model	Størrelse	*L/B	Vægt
	MC 001-1701	49206	Master TURNER DUO Top Large	Soft	L 100 x B 150 cm	L	760 g
	MC 001-1503	50717	Master TURNER ILF DUO Bund Large	Soft	L 160 x B 150 cm	L	1030 g
	MC 001-2501	49872	Master TURNER DUO Top Two In One Large	Soft	L 100 x B 145 cm	L	1000 g
	MC 001-1504	50718	Master TURNER ILF DUO Bund Two In One Large	Soft	L 160 x B 145 cm	L	2000 g

\* L=lagerware, hvor det kan forventes, at varen afsendes indenfor 3 arbejdsdage  
B=bestillingsvare, her kan påregnes op til ca. 3 ugers leveringstid


# Master TURNER

## ILF DUO Large

### A. Montering af Master TURNER ILF DUO



1A) Master TURNER ILF DUO Bundstykke placeres direkte oven på den trykaf-lasende madras. Den glatte del på Master TURNER ILF DUO Bundstykke ligger ned mod madrassen. De to bløde stykker velcro vender op mod sengens midte.



2A) Placer dernæst Master TURNER DUO Topstykke, ligeledes med den glatte side ned mod madrassen, og fastgør Topstykkets velcro til Bundstykket.




3A) Ved korrekt montering af Master TURNER DUO, vender etikken "Denne side opad og op mod hoveddel" op mod senges hovedgavl.

### B. Brug af lagen ovenpå Master TURNER ILF DUO



1B) For at beskytte Master TURNER DUO kan et lagen placeres oven på. Placér et lagen på tværs af topstykket, og fold det ind under syningen.



2B) For at beskytte bundstykket yderligere, kan et in-kontinensunderlag placeres og skydes op under topstykket. Vil man undgå lagener ovenpå Master TURNER ILF DUO, anbefales et ekstra bundstykke, til at skifte med.

### C. Placering af bruger på Master TURNER ILF DUO



1C) Master TURNER ILF DUO trækkes helt op, så den lige rammer hovedgavlen på sengen.



2C) Brugeren placeres så det sorte kantbånd på Master TURNER ILF DUO vil ramme i lænden.



3C) På eleveret sengehest markeres med 2 stykker tape, det punkt hvor brugeren skal ligge.

# Master TURNER

## ILF DUO Large

### D. Vending med lift



1D) Kryds eller bøj brugers ben hvis det er muligt. Stropper monteres på liftens åg både fra top og bundstykke. Sengehesten eleveres i samme side som stropper er sat på.



2D) Lift så der kommer luft under skulderblad og hofte, og skub derefter bruger over til sengehesten.



3D) Placer brugers skulder og pude og lift efterfølgende op, således bruger ligger øverst på hoftekammen, og træk derefter det øverste ben frem, og brugeren er vendt.

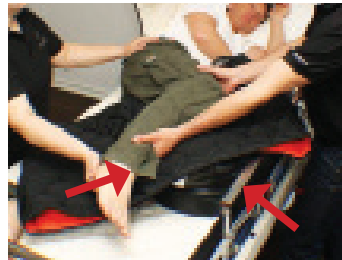
### E. Positionering i sideleje



1E) Inden bruger vendes i sideleje, placeres Slide MASTER Wide skråtliggende mellem brugers ben.



2E) Master TURNER ILF DUO Bundstykke skilles fra Master TURNER DUO Topstykke.



3E) Placer en Comfort MASTER Vaskekile ud for brugers hofte, Brugers ben glides nu op på Comfort MASTER Vaskekile ved hjælp af Slide MASTER Wide.

### F. Placering af sejl



1F) Lav et knæk ved knæene på sengen. Fjern glidedelen under Bundstykket



2F) Hovedgærdet eleveres en smule og sejlet skydes nu ned mellem Master TURNER DUO og madrassen, benstropperne placeres langs brugers ben.



3F) Master TURNER DUO Top og ILF Bund skilles fra hinanden.



4F) Master TURNER DUO Top foldes og trækkes op mod brugers nakke. Master TURNER ILF DUO Bund foldes og trækkes ned under brugers knæ. Sejlet er nu frit og kan monteres på lift.

# Master TURNER

## Vaskeanvisning

ILF DUO Soft kan vaskes ved 80 grader C

ILF DUO Two In One kan vaskes ved 90 grader C



Kun skånsom tørretumbling



Kun skånsom tørretumbling

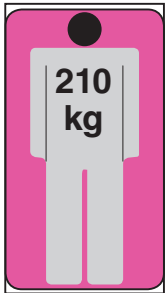


### ADVARSEL

Der må ikke anvendes skylle- eller blegemiddel. Dette forringer glideeffekten.

For at undgå problemer ved vask af Master TURNER DUO systemerne, er det vigtigt at sætte medfølgende velchrobånd på topstykkerne, når disse vaskes. Det er vigtigt, at velchrobåndene altid følger topstykkerne. Skulle de forsvinde, kan nye bestilles hos Master CARE.

## Max. belastning



Max. belastning pr. håndtag:  
35 kg

7 Punkts



### VIGTIGT

- Sørg hele tiden for at dette Master CARE hjælpemiddel er intakt ved jævnlige eftersyninger.
- Hvis dette hjælpemiddel har en kritisk slitage eller på anden vis har skader, må det ikke benyttes.
- Er du i tvivl om brugen af dette hjælpemiddel, skal du omgående kontakte Master CARE.



### ANSVAR

- Anvendes dette hjælpemiddel forkert eller u hensigtsmæssigt, påtager Master CARE sig ikke ansvaret for ulykker, der medfører alvorlige personskader.



### ADVARSEL

- Forlad aldrig bruger med liften hægtet på Master TURNER DUO.
- Forlad aldrig bruger for tæt på sengemadrassens kant eller siddende ude ved eller på denne med Master TURNER DUO.
- Forlad aldrig bruger liggende på Master TURNER DUO, uden at sengeheste i sider er hævet.
- Anvend aldrig Master TURNER DUO som et løftesejl ved at løfte bruger fra underlaget med denne tilkoblet en personløfter.

## ILF DUO Large

## Produktbeskrivelse

Master TURNER ILF DUO Large er et delbart vendelagen. Master TURNER ILF DUO Large består af et top- og et bundstykke og udgør tilsammen et liftbaseret glide- og vendelagen, der er specielt udviklet til at ligge direkte oven på vekseltrykmadrasser og sikrer optimal udnyttelse af madrassens egenskaber.

Master TURNER ILF DUO Large har en blød hudvenlig jersey overflade, der er flammehæmmende samt elastisk. Er tyndt polstret for at sikre åndbarhed og er vatteret med allergiforebyggende og fugtabsorberende specialfibre, der forebygger dannelsen af svampe og allergi.

For at undgå fugt i at gennemtrænge er Two In One systemerne forsynet med en indvendig elastisk fugtspærre.

Master TURNER ILF DUO Large har en glat underside i specialfremstillet nylon med unikke glideegenskaber HLF (Hyper Low Friction) og har påsyet en låseflap, der gør det muligt at låse Master TURNER ILF DUO Large uden brug af madrascover. Master TURNER ILF DUO Large har flere håndtag, som giver mulighed for god håndtering. Master TURNER ILF DUO Large har lang holdbarhed.

## Anvendelse

Master TURNER ILF DUO Large anvendes som et permanent liftbaseret glide- og vendelagen direkte oven på en vekseltrykmadrass. Anvendes til brugeren, der har behov for aflastning under hele kroppen, støtte i ryggen ved personlig pleje samt behov for optimal udnyttelse af vekseltrykmadrassens effekt. Two In One systemet anvendes til den inkontinente bruger. Ved fjernelse af låseflappen låses brugeren under den nederste del af lårbenene og får derved mulighed for at komme op at sidde i sengen uden risiko for nedglidning. Personalet kan ved brug af dets håndtag foretage manuelle forflytninger, og hvis bruger er tung eller modarbejdende, kan systemet tilkobles en hvilken som helst gulv- eller loftlift. Ved anvendelse af lift nedsættes arbejdsbelastningen for personalet væsentlig og gør forflytningerne mere behagelig for bruger. Det unikke ved Master Turner DUO systemet er den delbare funktion, der gør det muligt for plejepersonalet at foretage nedre personlig pleje med brugeren holdt i sideleje ved hjælp af lift.

## Fordele

- Er allergiforebyggende
- Kan anvendes med alle typer gulv- eller loftlift
- Leveres med mange håndtag for god håndtering
- Har unikke glideegenskaber - HLF (Hyper Low Friction), og er dermed tryksårsforebyggende, da risikoen for shear mindskes
- Lang holdbarhed
- Top- og bundstykker kan kombineres med alle de øvrige top og bundstykker, der er i vores Master Turner DUO sortiment
- Har en tynd polstring for at forebygge varme
- Er dokumenteret til brug på trykaflastende madrasser
- Two In One modellen har indvendig fugtspærre