

## 1. Forord



Dette er en original **Quick Guide til Ergotip Butterfly stolen**, det er vigtigt at den fulde brugermanual gennemlæses inden ibrugtagning. Denne Quick Guide er alene til brug for genopfriskning af stolens basale funktioner.

## 2. Ladning af stolen.

**Stolen skal lades i min. 6 timer inden første ibrugtagning.**

Det anbefales at lade stolen hver dag/nat for at sikre stolen altid er opladt og klar til brug.

Indikatoren lyser kun, når stolen er tændt.

Stolen tændes automatisk ved tryk på én af piletasterne.

**OPLADNING MÅ IKKE FORETAGES:**

- I Vådrum.
- Hvis stolen er våd.
- Med en bruger siddende i stolen.




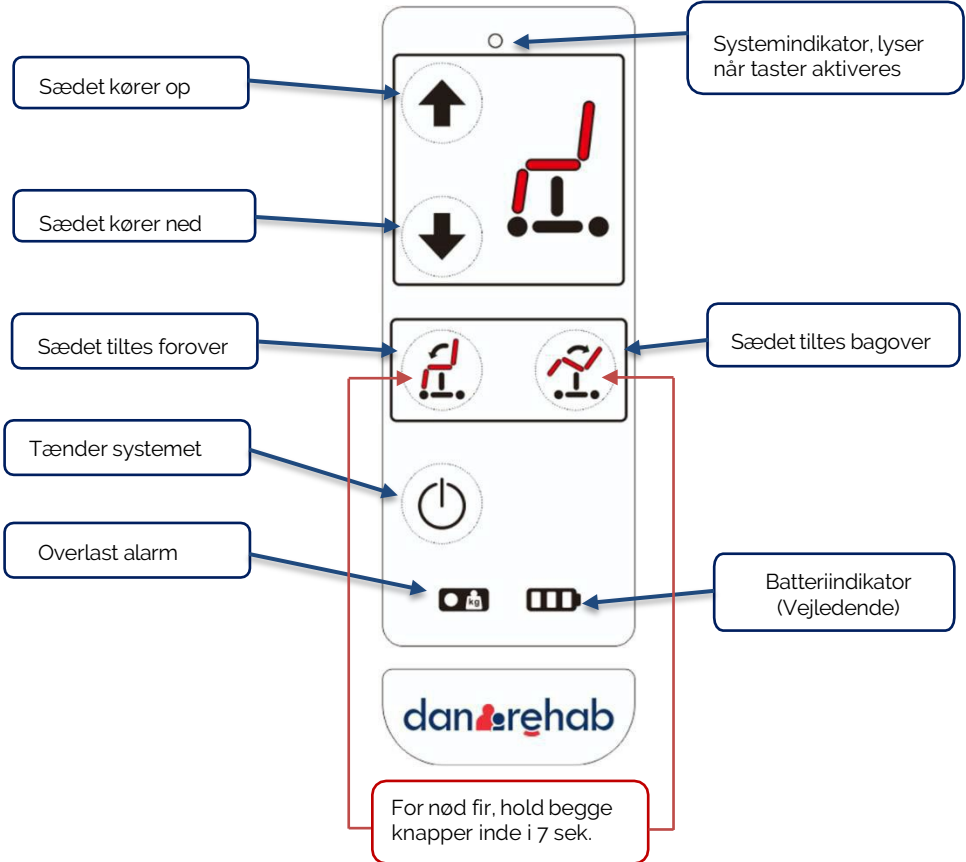
**Stolen skal lades i min. 6 timer inden den tages i brug!**

**Danrehab A/S**

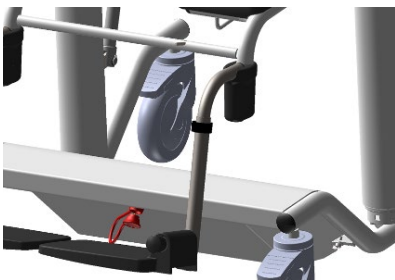
Vejlevej 15 DK 7160 Tørring | Denmark | T: +45 86 44 73 55 | M: info@danrehab.dk | www.danrehab.dk

### 3. Betjening af stolen

For at tænde Ergotip Butterfly, tryk på "ON" tasten eller OP/NED piletasterne på betjeningspanelet. Kontroller, at stolen er opladet før brug. 



### Nødstop



I tilfælde af utilsigtet kørsel, eller anden form for fare opstår, kan nødstoppen anvendes ved at skubbe STOP knappen af med foden. Når stopknappen ikke er på sin plads, kan stolen ikke køre, alt strøm til systemet afbrydes. For at genaktiveres sættes stopknappen blot tilbage på plads. Knappen snapper selv på plads via de indbyggede magneter. Der kan over tid ophobe sæbe og andet skidt på magnetkontakten. For at sikre fuld funktion skal den jævnligt rengøres.