

LECKEY

Supporting Children

BeMe Moderate



BeMe Basic



BeMe Advanced

BeMe Family

Støtte, der er lige så individuel som du er

Vi præsenterer BeMe Family serien

Hvert barn har unikke behov, og ingen enkelt løsning kan opfylde dem alle. Derfor er BeMe Family en serie af støttende siddesystemer til børn med milde til avancerede posturale behov, der er designet til at vokse med og tilpasse sig hvert barn og hver livsfase.

Med en enkel og letforståelig tilgang er BeMe Family serien — bestående af Basic (Active), Moderate og Advanced siddesystemerne — designet til at støtte hvert barns udvikling, uafhængighed og fremtid.

- ✓ Tre siddesystemer
- ✓ Fire størrelser
- ✓ Et udvalg af indendørs, elektriske og manuelle baser
- ✓ En række af udskiftelige tilbehørsdele
- ✓ Fås i 4 livlige farver med en "let at rengøre"-valgmulighed


BeMe - Enkelt, støttende siddesystem til alle aldersgrupper, fra barn til voksen.

BeMe-serien er baseret på Leckey's grundlæggende designprincipper:

- 1** **KLINISK INTEGRITET**
med bækkenpositionering som kernen i en god kropsholdning.
- 2** **HØJESTE KVALITETSKRAV,**
der sikrer holdbarhed og pålidelighed.
- 3** **FOKUS PÅ DETALJERNE,**
fordi hvert element er vigtigt.



Vi introducerer
BeMe Family

 Scan QR koden med din mobiltelefons kamera for at læse mere.

En perfekt pasform i alle faser

En serie af siddesystemer

Vores BeMe Family er en serie af siddesystemer, der tilbyder **TRE** forskellige produkter, der understøtter børn med en bred vifte af behov for postural støtte - fra milde til komplekse.

BEME BASIC (AKTIV)

er designet til aktive børn, der har behov for mild til moderat støtte og bruger et aktivitets-siddesystem som en del af deres dag for at hjælpe med at spise, lære eller lege. BeMe Basic er specielt designet til at fremhæve barnet frem for sidde-systemet, og børn, der bruger BeMe Basic, kan ofte forflyttes uden ekstra udstyr.

BEME MODERATE

er designet til børn med nedsat kontrol over overkroppen, som har behov for øget stabilitet i bækkenet samt støtte til overkrop og hoved fra et siddesystem. Med en integreret kontureret pude og en ryg med justerbar lændestøtte er præcision og komfort en naturlig del af designet.

BEME ADVANCED

er designet til børn med postural asymmetri, såsom ikke-korrigerbar skoliose eller abduktion/adduktion (windsweeping) kropsholdning. Traditionelt har det kun været muligt at støtte disse kropsholdninger med store, specialfremstillede løsninger, der krævede omformning, men BeMe Advanced forener de bedste egenskaber fra modulære og formstøbte sæder.



Reel mulighed for vækst

At holde trit med et barns voksende behov er en af de største udfordringer for siddesystemer, og derfor er hvert siddesystem i BeMe Family serien unikt udvideligt.

Kernen i BeMe's innovation er dets patenterede, udvidelige skum og 4-vejs strækbare betræk.

Alle sæder i BeMe-serien har en indbygget udvidelses-mulighed på 12 cm. Dette sikrer kontinuerlig støtte uden behov for ekstra hardwareindsatser eller synlige sprækker i støtten.

Tilpasningsdygtig

Har du brug for en skræddersyet opsætning eller bare lidt ekstra støtte? BeMe's konfigurerbarhed betyder, at alle BeMe siddesystemer kan tilpasses til hvert barns unikke behov. BeMe er det eneste siddesystem på markedet, der giver dig mulighed for at opgradere sædet eller ryglænet til en anden størrelse eller konfiguration - med udskifteligt tilbehør på tværs af alle modeller og størrelser.

BeMe Basic

Designet til aktive børn

Mød BeMe Basic – en innovativ siddeløsning designet til mere aktive børn. Dette siddesystem er ideelt til børn, der selv kan forflytte sig, men stadig har brug for skræddersyet postural støtte i hverdagen.



Støtter børn på GMFCS-niveau 3, som er i stand til at udføre stående forflytninger.

Fremragende til yngre, aktive børn med en rygsøjle, der stadig er under udvikling.

Giver vigtig støtte under daglige aktiviteter som skole, leg og tid med familien.



Mød Katie-Louise

Børn som Katie-Louise har behov for lav til moderat støtte under aktiviteter som spising og leg. De skifter ofte mellem ståstativer, kørestole og siddesystemer til aktiviteter, og derfor er der afgørende, at de nemt kan foretage stående forflytninger ind og ud af siddesystemet.

Et liv med vækst og støtte



Som alle medlemmer af BeMe-serien er vækst tænkt ind i designet. BeMe Basic er udstyret med vores innovative harmonikaskum og 4-vejs stretchstof, der kan vokse med barnet. For at sikre optimal bækkenpositionering kan BeMe Basics ryg udvides - fra bækkenet til skuldrene - og giver kontinuerlig støtte gennem hele siddesystemets levetid. Derudover leverer BeMe Basic 360° bækkenstøtte med funktioner, der inkluderer:

- 1 En skrånende siddepude, der holder lårene vandrette.
- 2 En polstret 4-punkts bækkensele med justerbar selevinkel.
- 3 Justerbare hoftestyr, der centrerer bækkenet og giver sidestøtte.
- 4 En formet rygstøtte, der vokser med barnet og fremmer midterlinjeudligning.

Scan QR-koden med din telefons kamera



Se videoen om BeMe Basics funktioner og fordele, herunder det innovative harmonikaskum og 4-vejs stretchstof.

Designet til at understøtte stående forflytninger

For børn, der er i stand til at udføre en stående forflytning, giver det store fordele at bevare og træne denne vigtige funktion. Det bidrager til muskelstræk og -styrkelse, vægtbæring, bedre hjerte-kar-sundhed samt øget selvtillid, psykisk trivsel og fremtidig selvstændighed og uafhængighed.

For at støtte stående forflytninger er BeMe Basic udstyret med:

- 5 Låsbar, flip-up fodplade.
- 6 Armlæn, der kan justeres i højde, dybde og vinkel.
- 7 En ultra lav base med flere højder og 15° fremadgående hældning.
- 8 Det fulde udvalg af BeMe tilbehør med hurtigudløser, såsom bakke og pommel.

BeMe Basic er specielt designet til at understøtte stående forflytninger, så børn kan forblive aktive og uafhængige i længere tid.



Tilbehør tilpasset ethvert behov

At tilpasse et siddesystem til det enkelte barns behov hjælper med at maksimere barnets funktionsevne og udnytte dets potentiale, samtidig med at træthed reduceres og komforten øges. Almindelige tilføjelser til BeMe Basic omfatter swing-away sidestøtter, der understøtter midterlinjepositionering, vores justerbare nakkestøtte til brug ved spisning eller transport, samt en opgradering til den konturerede pude, der vokser med barnet for at forbedre bækkenstabiliteten. Som med alle siddesystemer i BeMe-family serien er alle dele og tilbehør fuldt udskiftelige, så størrelse, form og funktion nemt kan tilpasses.

Scan QR-koden med din telefons kamera



For BeMe Basic er det afgørende at holde børn aktive og uafhængige i længere tid. Se, hvordan Katie Louise demonstrerer sin stående forflytning til sin BeMe Basic.

BeMe Moderate

Formet til at give støtte

BeMe Moderate er designet til børn, der har behov for øget bækkenstabilitet og postural støtte. Med sin innovative, konturerede siddepude og det justerbare lændestøttesystem giver den målrettet støtte til en bedre kropsholdning, hvilket fremmer funktion, komfort og selvstændighed i hverdagen.



Scan QR-koden med din telefons kamera



Se videoen om BeMe Moderates funktioner og fordele - herunder den udvidelige contour pude og det innovative lændestøttesystem.

Ideel til børn på GMFCS-niveau 4-5, der har behov for øget støtte til bækken og overkrop.


Understøtter børn, der har brug for yderligere tilbehør til kropsholdning, såsom specialiserede nakkestøtter eller sidestøtter.

Giver målrettet støtte til børn, der har gavn af konturerede sæder og ryglæn med integreret lændestøtte.

Forbedret bækkenstøtte

Konturerede puder er bredt anerkendt for at fremme bækkenstabilitet – men udfordringen er at bevare denne støtte, efterhånden som barnet vokser.

Vores innovativt designede konturerede pude løser netop denne udfordring. Den vokser med barnet, opretholder optimal støtte gennem udviklingen og har følgende egenskaber:



Harmonikaskum og 4-vejs stretchstof muliggør dyb nedsænkning og effektiv trykafledning.



Breddejusterbare støtter til trochanterne bagtil giver lateral stabilitet, mens en abduceret positionering fortil sikrer optimal støtte af hofterne.



Det dybdejusterbare ischiale sæde tilbyder en stabiliserende "brønd", der understøtter og fastholder bækkenet i korrekt position.



Mød Ethan

Børn som Ethan bruger deres aktivitetsstol det meste af dagen, så de kan deltage aktivt i skole- og familielivet. Den forbedrede støtte til bækken og overkrop reducerer træthed og hjælper ham med at udvikle bedre kontrol over overkrop og hoved. Ethan var især begejstret for den flotte røde farve!



Standard Specifikation

Ud over forbedret bækkenstabilitet og lændestøtte har børn med begrænset overkropskontrol gavn af ekstra lateral og anterior støtte, som hjælper med at maksimere funktionen i de øvre lemmer. BeMe Moderates standardudstyr omfatter:

- 1 En justerbar nakkestøtte, der kan formes efter forskellige behov.
- 2 En polstret brystsele sammen med en 4-punkts hoftese.
- 3 Vinkeljusterbare benstøtter med sandaler.
- 4 Flip-away slimline sidestøtter.
- 5 En vinkeljusterbar bakke til aktiviteter ved bordet.

Lændestøtte

BeMe Moderates unikke lændestøttesystem er afgørende for at fremme en oprejt kropsholdning, hvilket har stor betydning for vejtrækning, spisning, kommunikation og funktionen af de øvre lemmer.

Traditionelle flade ryglæn tilpasser sig ikke lændehvirvelsøjlen naturlige kurver, hvilket skaber et mellemrum i lænderegionen og får barnet til at synke sammen i stolen. BeMe Moderates ryglæn løser denne udfordring med sit innovative lændestøttesystem. Den vinkeljusterbare lændestøttepude i den nederste del af ryglænet forbinder sig problemfrit med de øvrige rygpuder og danner en anatomisk kurve, der støtter lændehvirvelsøjlen. Denne målrettede støtte fremmer en stabil og oprejt siddestilling.



Scan for at se vores animation om lændestøtte



BeMe Advanced

Skræddersyet støtte til avancerede behov

Til børn med mere komplekse behov tilbyder BeMe Advanced præcisionsstøtte.

Med en multijusterbar, delt sædebase og en innovativ 3D-ryg tilpasser BeMe Advanced sig både over- og underkroppens asymmetri for at maksimere hvert barns potentiale.



Idel til børn på GMFCS-niveau 5 med skoliose, kyfose, wind-sweeping, markante benlængdeforskelle og/eller udtalt ekstension.

Tilbyder det højeste niveau af postural styring, skræddersyet til komplekse behov.

Velegnet til børn, der traditionelt ville have haft behov for formstøbte siddesystemer.

Se funktionerne og fordelene ved BeMe Advanced – et system, der på intelligent vis bygger bro mellem modulære og formstøbte siddesystemer.

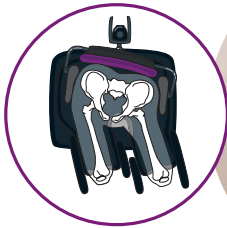


- 1 Den justerbare nakkestøtte kan indstilles til flad, kontureret eller fuldt omsluttende – eller udskiftes med ethvert produkt fra Whitmyer-serien.
- 2 Den dynamiske ryg kan finjusteres for at kontrollere modstanden, når barnet strækker sig, og for at regulere hastigheden, når siddesystemet vender tilbage til udgangspositionen.
- 3 Justerbare skulderpads og swing-away sidestøtter kan tilpasses for at sikre optimal justering og komfort.
- 4 Et udvalg af fodpladetilbehør – herunder sandaler, booties, sandalomslag og ankelbæspænding – imødekommer individuelle behov.
- 5 Det innovative 3D-ryglæn består af tre uafhængigt justerbare sektioner i højde, dybde og vinkel, som kan tilpasses kyfose, skoliose eller hyperlordose.
- 6 Den delte sædebase roterer ved hofterne for at kompensere for vækst, benlængdeforskel eller abduktions-/adduktionsmønstre.

Delt sædebase

BeMe Advanced har en delt sædebase, der nemt kan tilpasses næsten enhver form for asymmetri i underekstremiteterne. Som resten af BeMe-serien er dette sidde-system udstyret med vores patenterede harmonikaskum og strækbare 4-vejs stretchstof, som giver op til 12 cm vokse-mulighed.

Den præcise placering af sædets drejepunkter sikrer synkroniseret bevægelse mellem barnets lårben og benstøtterne, når systemet tilpasses asymmetriske stillinger som wind-sweeping eller benlængdeforskelle.

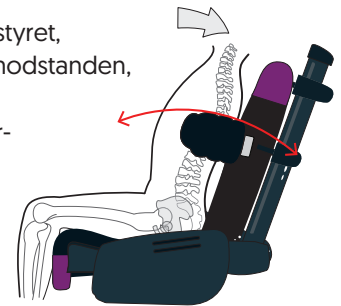


Overlegen Dynamisk ryg

For nogle børn med komplekse behov – såsom høj ekstensortone eller sensoriske reguleringsudfordringer – kan kontrollerede bevægelser være en vigtig del af selvreguleringen.

Derfor er BeMe Advanced udstyret med en dynamisk ryg, der bevæger sig i takt med barnet, hvilket øger komforten og hjælper stolen med at reagere naturligt på barnets bevægelser.

Funktion er lufttryksstyret, hvilket betyder, at modstanden, under stræk, eller hastigheden af returbevægelsen kan justeres når som helst. Dette giver barnet mulighed for at sætte sig godt til rette i sædet og finde det bevægelses-niveau, der passer bedst.



Innovativt 3D Ryglæn

For børn med ikke-korrigerbare asymmetrier i ryg og nakke er et kontureret ryglæn afgørende for at opretholde en åben overkrop, så hoved og øjne forbliver i midterlinjen for optimal kropsholdning, funktion og komfort.

I modsætning til faste, formstøbte systemer er BeMe Advanced's innovative 3D-rygstøtte designet til at vokse og tilpasse sig barnets behov. Den består af tre sammenkoblede sektioner, der hver især kan justeres i højde, vinkel og dybde, og som fastgøres til en central "rygsøjle" i sidde-systemet via kugleled.

Denne konstruktion gør det muligt for sidde-systemet effektivt at tilpasse sig kropsholdninger som ikke-korrigerbar skoliose, kyfose eller hyperlordose.



Mød Imteyaz

Imteyaz havde brug for tilpasning til sin rygsøjleform og sin ikke-korrigerbare holdning i under-ekstremiteterne for at kunne sidde komfortabelt med hovedet i midterlinjen og deltage aktivt i klasseværelsets aktiviteter.

»BeMe har gjort en enorm forskel i forhold til at imødekomme Imteyaz' behov. Hun sidder meget bedre, hendes muskeltonus er reduceret, og hun er i stand til at interagere med sine kammerater.«

Imteyaz's fysioterapeut

Det Perfekte Match

Scan for at se
BeMe Family serien.



Når det kommer til baser, er BeMe den perfekte partner til en række manuelle, elektriske og multi-højde- og tilt-baser.

BeMe passer perfekt til Leckey's sortiment af **multi-højde-justerbare og tiltbare baser**, som giver børn mulighed for at udforske og deltage fuldt ud i deres omgivelser - derhjemme, i skolen og i gennem hele dagen. Disse baser fås i følgende specifikationer:

- Indendørs manuel
- Indendørs elektrisk
- Indendørs-udendørs manuel
- Indendørs-udendørs elektrisk

BeMe er også den ideelle partner til den manuelle kørestol **Zippie iris**, der med sin patenterede rotationsteknologi, sikrer en jævn og kontrolleret tilt af siddesystemets ramme omkring barnets tyngdepunkt. Det giver den kortest mulige akselafstand – uden at gå på kompromis med stabiliteten.

Q300 M Basen er en kompakt elektrisk kørestolsbase med midthjulstræk. Den her udstyret med 14" drivhjul, der sikrer, at barnet altid er sikkert, stabilt og har fuld kontrol - både i små, trange indendørs omgivelser og ved udendørs kørsel.



Tilbehør

Hoftestyr

Hoftestyr fås i tre størrelser og kan justeres både i bredde og dybde for at følge barnets vækst. Når de er fastgjort til det avancerede ryglæn, følger de rotationen af sakralpuden og understøtter en korrekt bækkenpositionering.



Lårbensstyr (Medial og lateral)

Lårbensstyr er standardtilbehør til BeMe Advanced. De sikrer korrekt femoral justering gennem målrettet lårstøtte og har en hurtigudløsningsmekanisme med fuld medial-lateral justerbarhed.



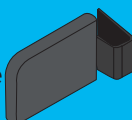
Pommel

Med blødt skum og et glat betræk for maksimal komfort er pommelen designet til børn med høj adduktortone. Den fås i tre størrelser for at sikre optimal pasform og støtte.



Slimline sidestøtter

Et alternativ til den standard flip-away-montering på BeMe Moderate og Advanced. Det kompakte design understøtter funktion og bevægelse uden at begrænse barnets frihed. Fås i tre størrelser med justerbar højde, dybde og vinkel for præcis positionering af overkroppen.



Hængslede sidestøtter

Justerbare sidestøtter, der øger overfladekontakten og samtidig tilpasser sig rygsøjleens naturlige krumning. De hængslede sidestøtter fungerer som et par hænder, der blidt støtter overkroppen. Albueudvidere og 1" [2,5 cm] indsatsbeslag fås til alle sidestøtteoptioner.



Wrap around sidestøtter

Denne komfortable løsning kombinerer lateral og anterior støtte, hvilket forbedrer den proprioceptive feedback og muliggør bedre skulderbevægelse. Fås i to størrelser og er udviklet i overensstemmelse med SATCo-principperne for målrettet postural støtte.



Brystsele

Fremstillet af blødt neopren med naturlig stretch giver brystsele kontrolleret bevægelse af overkrop og skuldre, samtidig med at den sikrer stabil postural støtte.



Dynamisk ryg

Ved at dreje i hoftelæddet for at følge kroppens naturlige bevægelse under udstrækning sikrer den dynamiske ryg, at ryglæn, nakkestøtte og sidestøtterne alle forbliver i den korrekte position, når den dynamiske funktion er aktiveret.



Booties

En ideel introduktion til tidlig fodpositionering. Booties er et behageligt valg, der giver fuld støtte til ankel og fod hos mindre børn. Fås i to størrelser.



Ankelbepænding

Ankelbepændingen giver stabil fodstøtte samtidig med, at barnet bevarer bevægelsesfrihed. De justerbare stropper gør det muligt at tilpasse bevægelsesområdet individuelt for optimal komfort og stabilitet.



Sandaler

Fås i tre størrelser for præcis placering af foden på fodpladen, hvilket fremmer stabilitet i underextremiteterne og forhindrer, at foden glider ud af position.



Fodkasse i ét stykke

Velegnet til børn, der har svært ved at holde foden i korrekt position. Fodkassen giver fuld beskyttelse omkring fodens bagside og sider og bidrager til en stabil og sikker siddestilling.



	Str. 1	Str. 2	Str. 3	Str. 4
Sæde				
Sædedybde (mm) *	120-270	225-350	320-430	400-540
Sædebredde maks. (ingen hoftestyr) (mm)	280	325	410	475
Lårbredde på delt sæde (mm)		90-125	110-160	135-170
Maksimal vægt (kg) **	35	50	70	80
Ryglæn				
Ryglænsøjde (mm)	300-400	350-470	400-530	475-650
Standard Hoftestyr bredde (mm)	145-215	175-260	245-350	290-405
Slim Hoftestyr bredde (mm)	170-240	200-285	270-375	315-430
Sidestøtte bredde (mm)	130-230	200-300	225-350	350-450
Indvendig sidestøtte bredde (mm)	80-180	150-250	175-300	300-400
Ryglænets vinkel (grader)	+10 to -25	+10 to -25	+10 to -25	+10 to -25
Maksimal vægt (kg) **	35	50	70	80
Fodstøtte				
Underbenslængde (mm)	120-270***	225-350	320-440	400-540
Maks. Dorsiflexion (grader)	15	15	15	15
Maks. Plantarflexion (grader)	15	15	15	15
Chassis				
Fodaftryk bredde - MHT Indendørs (manuel og elektrisk) mm	610	610	610	610
Fodaftryk bredde - MHT Indendørs/udendørs (manuel og elektrisk) mm	640	640	640	640
Fodaftryk længde - MHT Indendørs (manuel og elektrisk) mm	825	825	825	825
Fodaftryk længde - MHT Indendørs/udendørs (manuel og elektrisk) mm	910	910	910	910
Tilt interval - MHT indendørs (manuel og elektrisk)	-15 to 25	-15 to 25	-15 to 25	-15 to 25
Tilt interval - MHT Indendørs/udendørs (manuel og elektrisk)	-15 to 25	-15 to 25	-15 to 25	-15 to 25
Gulv til sæde (minimum) - MHT Indendørs (manuel og elektrisk) mm	330	430	430	480
Gulv til sæde (maksimalt) - MHT Indendørs (manuel og elektrisk) mm	870	900	900	950
Gulv til sæde (minimum) - MHT Indendørs/udendørs (manuel og elektrisk) mm	330	430	430	480
Gulv til sæde (maksimalt) - MHT Indendørs/udendørs (manuel og elektrisk) mm	910	940	940	990
Maksimal vægt kg ****	80	80	80	80

*120 til 170-valgmuligheden kræver afstandsstykke, 170 eller derunder er ikke kompatibel med konturerede sæde-valgmuligheder ** Systemets maksimale brugervægt skal være mindre end sædet, chassiset og ryglænet

*** Med korte bensætter

**** Maksimal vægtpacitet for chassiset alene

For at aftale en produkt demonstration/vurdering eller for mere information, kontakt os venligst:

Sunrise medical

Mårkærvej 5-9

2630 Taastrup

Danmark

(+45) 70 22 43 49
info@sunrisemedical.dk



Sunrisemedical.dk

in f @ d



LECKEY

