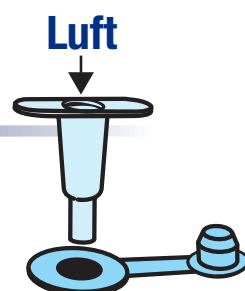


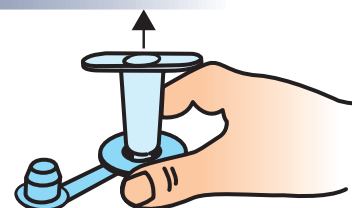
# Oppumpning

heel<sup>up</sup>® all<sup>up</sup>® seat<sup>all</sup>®

- 1** Indsæt adapter i ventilåbning, drej og pres let adapteren ned i ventilen til den sidder fast. Pres kun adapterens yderste "rør" ned i ventilen !




- 2** Pump puden  $\frac{3}{4}$  op.



- 3** Træk adapteren ud af ventilen, ved at holde imod ventilen med 2 fingre, som anvist på figuren.

- 4** Luk luft ud til løftehøjde med adapteren. **VIGTIGT !** Pudnen må ikke være hårdt oppumpet. Den skal være blød og eftergivende for optimal lejrning.



- 5** Luk ventilen.



**LEVABO**®

Simple solutions - Big impact